



Управленческое консультирование	Инжиниринг	Оценка и финансовое консультирование	Привлечение финансирования	Юридическое и налоговое сопровождение
---------------------------------	------------	--------------------------------------	----------------------------	---------------------------------------

ОТЧЕТ ОБ ОЦЕНКЕ №ОА-АХ-0288/14/14-1 от 04.12.2020 г.

ОБ ОПРЕДЕЛЕНИИ СПРАВЕДЛИВОЙ СТОИМОСТИ ГАРАЖА, НАЗНАЧЕНИЕ: НЕЖИЛОЕ, ОБЩАЯ ПЛОЩАДЬ: 36,3 КВ. М, РАСПОЛОЖЕННОГО ПО АДРЕСУ: ВОРОНЕЖСКАЯ ОБЛАСТЬ, Г. БОРИСОГЛЕБСК, УЛ. ТРЕТЬЯКОВСКАЯ, Д. 12, ПОЗИЦИЯ №1; ЗЕМЕЛЬНОГО УЧАСТКА ОБЩЕЙ ПЛОЩАДЬЮ 39 КВ. М, РАСПОЛОЖЕННОГО ПО АДРЕСУ: ВОРОНЕЖСКАЯ ОБЛАСТЬ, Г. БОРИСОГЛЕБСК, УЛ. ТРЕТЬЯКОВСКАЯ, Д. 12, ПОЗИЦИЯ №1, ДЛЯ ЦЕЛЕЙ СОСТАВЛЕНИЯ ОТЧЕТНОСТИ ЗАКРЫТОГО ПАЕВОГО ИНВЕСТИЦИОННОГО ФОНДА НЕДВИЖИМОСТИ "МЕЖОТРАСЛЕВАЯ НЕДВИЖИМОСТЬ" И ПРИНЯТИЯ УПРАВЛЕНЧЕСКИХ РЕШЕНИЙ

Заказчик:

ООО "ВЕЛЕС ТРАСТ"
Д. У. ЗПИФ Недвижимости "Межотраслевая недвижимость"

Исполнитель:

АО "НЭО Центр"

вх.МН-8-041220В от 04.12.2020

ОГЛАВЛЕНИЕ

РАЗДЕЛ 1. ОБЩИЕ СВЕДЕНИЯ	4
1.1. Основные факты и выводы	4
1.2. Задание на оценку	4
1.3. Сведения об оценщике, Исполнителе и Заказчике.....	6
1.4. Применяемые стандарты оценочной деятельности	8
РАЗДЕЛ 2. ДОПУЩЕНИЯ, ПРИНЯТЫЕ ПРИ ПРОВЕДЕНИИ ОЦЕНКИ ОБЪЕКТА ОЦЕНКИ	10
РАЗДЕЛ 3. ОПИСАНИЕ ОБЪЕКТА ОЦЕНКИ	12
3.1. Местоположение объекта оценки	13
3.2. Количественные и качественные характеристики объекта оценки	16
3.3. Классификация недвижимого имущества	19
3.4. Определение срока полезной службы, оставшегося срока полезной службы	19
3.5. Описание процесса осмотра объекта оценки	21
3.6. Результаты анализа ликвидности имущества	22
РАЗДЕЛ 4. АНАЛИЗ НАИБОЛЕЕ ЭФФЕКТИВНОГО ИСПОЛЬЗОВАНИЯ ОБЪЕКТА ОЦЕНКИ ..	23
РАЗДЕЛ 5. АНАЛИЗ РЫНКА ОБЪЕКТА ОЦЕНКИ	25
5.1. Анализ влияния общей политической и социально-экономической обстановки в стране и регионе.....	25
5.2. Анализ рынка инвестиций по итогам III квартала 2020 г.	28
5.3. Анализ сегмента рынка объекта оценки	29
5.4. Прогнозы развития рынка коммерческой недвижимости в России, влияние коронавируса на рынок коммерческой недвижимости	31
5.5. Анализ рынка производственно-складской недвижимости Воронежской области по итогам III квартала 2020 г.	32
5.6. Анализ рынка земельных участков Воронежской области	37
РАЗДЕЛ 6. ОПИСАНИЕ ПРОЦЕССА ОЦЕНКИ ОБЪЕКТОВ ОЦЕНКИ	43
6.1. Основные положения и терминология	43
6.2. Классификация основных средств	45
6.3. Методология определения срока полезной службы имущества.....	49
6.4. Методология определения справедливой стоимости основных средств	50
6.5. Этапы проведения оценки.....	52
6.6. Характеристика подходов к оценке	53
6.7. Обоснование выбора подходов и методов оценки.....	58
РАЗДЕЛ 7. РЕЗУЛЬТАТЫ ОЦЕНКИ НЕДВИЖИМОГО ИМУЩЕСТВА, ПРОВОДИМОЙ В РАМКАХ СРАВНИТЕЛЬНОГО ПОДХОДА	60
7.1. Описание последовательности определения стоимости недвижимого имущества, проводимого в рамках выбранного метода	60
7.2. Определение стоимости недвижимого имущества в рамках выбранного метода	61
РАЗДЕЛ 8. СОГЛАСОВАНИЕ РЕЗУЛЬТАТОВ	80
8.1. Определение итоговой величины справедливой стоимости объекта оценки	80
8.2. Определение итоговой величины справедливой стоимости объекта оценки	80

РАЗДЕЛ 9. ДЕКЛАРАЦИЯ КАЧЕСТВА ОЦЕНКИ	81
РАЗДЕЛ 10. СПИСОК ИСТОЧНИКОВ ИНФОРМАЦИИ	82
ПРИЛОЖЕНИЕ 1. ДОКУМЕНТЫ, РЕГЛАМЕНТИРУЮЩИЕ ДЕЯТЕЛЬНОСТЬ ИСПОЛНИТЕЛЯ	
ПРИЛОЖЕНИЕ 2. ОСНОВНЫЕ МЕТОДОЛОГИЧЕСКИЕ ПОЛОЖЕНИЯ ОЦЕНКИ	
ПРИЛОЖЕНИЕ 3. ДОКУМЕНТЫ, ПРЕДОСТАВЛЕННЫЕ ЗАКАЗЧИКОМ	
ПРИЛОЖЕНИЕ 4. ИНФОРМАЦИОННО-АНАЛИТИЧЕСКИЕ МАТЕРИАЛЫ	
ПРИЛОЖЕНИЕ 5. АКТ ОСМОТРА ОБЪЕКТА ОЦЕНКИ	
ПРИЛОЖЕНИЕ 6. ФОТОГРАФИИ ОБЪЕКТА ОЦЕНКИ	

РАЗДЕЛ 1. ОБЩИЕ СВЕДЕНИЯ

1.1. Основные факты и выводы

<p>Объект оценки (состав объекта оценки с указанием сведений, достаточных для идентификации каждой из его частей)</p>	<ol style="list-style-type: none"> 1. Гараж, назначение: нежилое, 1-этажный, общая площадь: 36,3 кв. м, инв. номер: 9509, лит. Г1, адрес объекта: Воронежская область, г. Борисоглебск, ул. Третьяковская, 12. позиция № 1. Кадастровый (или условный) номер: 36:04:0102022:330; 2. Земельный участок, категория земель: земли населенных пунктов, разрешенное использование: для эксплуатации гаража, общая площадь 39 кв. м, адрес объекта: Воронежская область, г. Борисоглебск, ул. Третьяковская, д. 12, позиция № 1. Кадастровый (или условный) номер: 36:04:0102022:51
<p>Основание для оказания услуг Исполнителем</p>	<p>Задание на оценку №14 от 11.11.2020 г., Дополнительное соглашение №1 от 24.11.2020 г., Дополнительное соглашение №2 от 27.11.2020 г. к Договору №ОА-АХ-0288/14 от 25.03.2014 г. между ООО "ВЕЛЕС ТРАСТ" Д. У. ЗПИФ Недвижимости "Межотраслевая недвижимость" и АО "НЭО Центр"</p>
<p>Дата составления Отчета</p>	<p>04.12.2020 г.</p>
<p>Порядковый номер Отчета</p>	<p>ОА-АХ-0288/14/14-1</p>
<p>Балансовая стоимость объекта оценки по состоянию на 13.11.2020 г.</p>	<ul style="list-style-type: none"> • балансовая стоимость гаража – 149 602 (Сто сорок девять тысяч шестьсот два) руб. 00 коп.; • балансовая (остаточная) стоимость гаража – 105 674 (Сто пять тысяч шестьсот семьдесят четыре) руб. 54 коп.; • балансовая стоимость земельного участка – 14 245 (Четырнадцать тысяч двести сорок пять) руб. 00 коп.
<p>Результат оценки части объекта оценки в рамках затратного подхода (без учета НДС)¹</p>	<p>159 000 (Сто пятьдесят девять тысяч) руб.</p>
<p>Результат оценки объекта оценки в рамках сравнительного подхода (без учета НДС)</p>	<p>355 000 (Триста пятьдесят пять тысяч) руб.</p>
<p>Результат оценки объекта оценки в рамках доходного подхода (без учета НДС)</p>	<p>Не применялся</p>
<p>Итоговая справедливая стоимость объекта оценки (без учета НДС), в том числе:</p>	<p>355 000 (Триста пятьдесят пять тысяч) руб.</p>
<p>справедливая стоимость гаража (без учета НДС)</p>	<p>159 000 (Сто пятьдесят девять тысяч) руб.</p>
<p>справедливая стоимость права собственности земельного участка (НДС не облагается)</p>	<p>196 000 (Сто девяносто шесть тысяч) руб.</p>
<p>Ограничения и пределы применения полученной итоговой стоимости</p>	<p>Итоговая величина стоимости объекта оценки, указанная в Отчете об оценке, составленном в соответствии со всеми нормативными документами, регламентирующими оценочную деятельность, может быть признана рекомендуемой в целях совершения сделки с объектом оценки. Полученные в результате исследований Оценщика выводы о стоимости объекта оценки могут использоваться только Заказчиком в соответствии с предполагаемым использованием результатов оценки</p>

1.2. Задание на оценку

<p>Объект оценки (состав объекта оценки с указанием сведений, достаточных для идентификации каждой из его частей)</p>	<ol style="list-style-type: none"> 1. Гараж, назначение: нежилое, 1-этажный, общая площадь: 36,3 кв. м, инв. номер: 9509, лит. Г1, адрес объекта: Воронежская область, г. Борисоглебск, ул. Третьяковская, 12. позиция № 1. Кадастровый (или условный) номер: 36:04:0102022:330;
--	---

¹ В рамках затратного подхода рассчитывалась стоимость улучшений оцениваемого земельного участка (гаража)

	2. Земельный участок, категория земель: земли населенных пунктов, разрешенное использование: для эксплуатации гаража, общая площадь 39 кв. м, адрес объекта: Воронежская область, г. Борисоглебск, ул. Третьяковская, д. 12, позиция № 1. Кадастровый (или условный) номер: 36:04:0102022:51
Права на объект оценки, учитываемые при определении стоимости объекта оценки	Права на объект оценки, учитываемые при определении стоимости объекта оценки закреплены за владельцами инвестиционных паев Закрытого Паевого Инвестиционного Фонда Недвижимости "Межотраслевая недвижимость". Номер и дата выдачи правоудостоверяющих документов на недвижимое имущество, входящее в состав объекта оценки, приведены в таблице 3.1. Имущество, составляющее паевой инвестиционный фонд, является общим имуществом владельцев инвестиционных паев и принадлежит им на праве общей долевой собственности
Ограничения (обременения) указанных имущественных прав	Доверительное управление
Цель оценки	Определение справедливой стоимости
Предполагаемое использование результатов оценки и связанные с этим ограничения	Оценка справедливой стоимости в соответствии с Международным стандартом финансовой отчетности (IFRS) 13 "Оценка справедливой стоимости" для целей составления отчетности Закрытого Паевого Инвестиционного Фонда Недвижимости "Межотраслевая недвижимость" и принятия управленческих решений. Ограничение – отчет не может быть использован для иных целей
Вид стоимости объекта оценки	Справедливая стоимость в соответствии с Международным стандартом финансовой отчетности (IFRS) 13 "Оценка справедливой стоимости"
Дата оценки	13.11.2020 г.
Срок проведения оценки	11.11.2020 г. – 04.12.2020 г.
Иная информация, предусмотренная федеральными стандартами оценки	Отсутствует
Дополнительные требования к заданию на оценку	Отсутствуют
Особенности проведения осмотра объекта оценки либо основания, объективно препятствующие проведению осмотра объекта, если таковые существуют	Отсутствуют
Порядок и сроки предоставления заказчиком необходимых для проведения оценки материалов и информации	Документы, предоставляемые Заказчиком для оценки, должны быть оформлены надлежащим образом, а именно: бумажная копия должна быть заверена руководителем организации либо иным должностным лицом, обладающим соответствующими полномочиями, и постранично скреплена печатью данного юридического лица. Документы предоставляются в течение 3 рабочих дней с даты подписания договора на оценку
Необходимость привлечения отраслевых экспертов (специалистов, обладающих необходимыми профессиональными знаниями в вопросах, требующих анализа при проведении оценки)	Отсутствует
Границы интервала, в которых может находиться справедливая стоимость	Определять не требуется
Необходимость указания в Отчете об оценке дополнительной расчетной величины	Прогноз изменения стоимости объекта оценки в будущем — по согласованию сторон договора об оценке указание данной расчетной величины не требуется. Размер затрат, необходимых при обращении взыскания на объект оценки, — по согласованию сторон договора об оценке указание данной расчетной величины не требуется

Допущения и ограничения, на которых должна основываться оценка

1. Отчет достоверен исключительно в полном объеме, отдельные части отчета не могут являться самостоятельными документами.
2. Отчет об оценке содержит профессиональное мнение Оценщика относительно рыночной (или иной) стоимости и не является гарантией того, что объект будет продан на свободном рынке по цене, равной стоимости объекта, которая указана в Отчете.
3. Заказчик гарантирует, что любая информация, суждения, аналитические разработки Оценщика и другие материалы Отчета будут использованы им исключительно в соответствии с целями и функциями, указанными в Отчете.
4. Исполнитель и Заказчик гарантирует конфиденциальность информации, полученной ими в процессе оценки, за исключением случаев, предусмотренных действующим законодательством Российской Федерации.

5. При проведении анализа и расчетов Оценщик использует исходную информацию об объекте оценки, переданную Заказчиком. Оценщик не принимает на себя ответственность за достоверность переданной ему заказчиком исходной информации.
6. Исполнитель не несет ответственности за точность и достоверность информации, которая будет получена от представителей Заказчика и других лиц, которые будут упоминаться в Отчете, в письменной форме или в ходе деловых бесед. Вся информация, которая будет получена от Заказчика и его представителей в письменном или устном виде, будет рассматриваться как достоверная.
7. Исполнитель не проводил юридической экспертизы полученных документов и исходил из собственного понимания их содержания и влияния такового на итоговую стоимость. Исполнитель не несет ответственность за точность описания (и сами факты существования) оцениваемых прав, но ссылается на документы, которые являются основанием для вынесения суждений о составе и качестве прав на оцениваемое имущество. Исполнитель не проводил аудиторской проверки документов и информации, предоставленной для проведения оценки.
8. При проведении оценки предполагается отсутствие каких-либо скрытых факторов, влияющих на стоимость оцениваемого имущества. На Исполнителя не возлагается обязанность обнаруживать подобные факторы, а также на нем не лежит ответственность за их обнаружение.
9. От Исполнителя не требуется появляться в суде или свидетельствовать иным образом по поводу составленного Отчета или оцененного имущества, кроме как на основании отдельного договора с Заказчиком или официального вызова суда.
10. Исходные данные, которые использованы Исполнителем при подготовке Отчета, получены от Заказчика и из других надежных источников и считаются достоверными. Тем не менее, Исполнитель не может гарантировать их абсолютную точность, поэтому там, где возможно, делались ссылки на источник информации. Исполнитель не несет ответственности за последствия неточностей в исходных данных и их влияние на результаты оценки.
11. Ни Заказчик, ни Исполнитель не могут использовать Отчет (или любую его часть) иначе, чем это предусмотрено договором об оценке.
12. Исполнитель гарантирует, что оценщик, указанный в п. 1.3 настоящего Отчета, не является учредителем, участником, собственником, должностным лицом или работником Заказчика, лицом, имеющими имущественный интерес в Объекте оценки, и не состоит с указанными лицами в близком родстве или свойстве.
13. Исполнитель гарантирует, что в отношении оценщика, указанного в п. 1.3 настоящего Отчета, со стороны саморегулируемых организаций оценщиков не применялись в течение двух лет в количестве двух и более раз меры дисциплинарного воздействия, предусмотренных Федеральным законом "Об оценочной деятельности в Российской Федерации", а также внутренними документами саморегулируемых организаций оценщиков.
14. Исполнитель гарантирует, что стаж осуществления оценочной деятельности оценщика, указанного в п. 1.3 настоящего Отчета, составляет не менее трех лет.
15. Стороны подтверждают, что Исполнитель не имеет имущественный интерес в Объекте оценки, не является аффилированным лицом Заказчика.
16. Исполнитель гарантирует, что оценщик, указанный п. 1.3 настоящего Отчета, не имеет вещные или обязательственные права в отношении Объекта оценки вне Договора об оценке.
17. Стороны подтверждают, что не допускается вмешательство Заказчика либо иных заинтересованных лиц в деятельность оценщика и Исполнителя, если это может негативно повлиять на достоверность результата проведения оценки Объекта оценки, в том числе ограничение круга вопросов, подлежащих выяснению или определению при проведении оценки Объекта оценки.
18. Стороны гарантируют, что размер денежного вознаграждения за проведение оценки Объекта оценки не может зависеть от итоговой величины стоимости Объекта оценки.
19. Отчет об оценке содержит профессиональное мнение Исполнителя относительно стоимости объекта оценки и не является гарантией того, что в целях, указанных в Отчете, будет использоваться стоимость, определенная Исполнителем. Реальная цена сделки может отличаться от оцененной стоимости в результате действия таких факторов, как мотивация сторон, умение сторон вести переговоры, или других факторов, уникальных для данной сделки.
20. Отчет достоверен лишь в полном объеме. Приложения являются его неотъемлемой частью.
21. Исполнитель оставляет за собой право включать в состав приложений к Отчету не все использованные документы, а лишь те, которые представляются Исполнителем наиболее существенными для понимания содержания Отчета. При этом в архиве Исполнителя будут храниться копии всех существенных материалов, использованных при подготовке Отчета.
22. В расчетных таблицах, представленных в Отчете, будут приведены округленные значения показателей. Итоговые показатели будут получены при использовании точных данных, поэтому при пересчете итоговых значений по округленным данным результаты могут несколько не совпасть с указанными в Отчете.
23. В связи с невозможностью выявления всех обременений и ограничений на стадии заключения договора иные допущения и ограничения, не указанные выше, будут представлены в Отчете об оценке. Настоящие допущения и ограничения могут быть дополнены в результате изучения исходных данных, в процессе подготовки Отчета об оценке. В таком случае дополнительные допущения и ограничения будут указаны в Отчете об оценке.

1.3. Сведения об Оценщике, Исполнителе и Заказчике

Исполнитель	Акционерное общество "НЭО Центр" (ОГРН 1137746344933, дата присвоения ОГРН: 16.04.2013 г.), ИНН 7706793139, КПП 770601001
Почтовый адрес Исполнителя	119435, Россия, Москва, Большой Саввинский пер., д. 12, стр. 8

Место нахождения Исполнителя	119017, г. Москва, Пыжевский пер., д. 5, стр. 1, офис 160
Контактная информация Исполнителя	+7 (495) 739-39-77, www.neoconsult.ru, info@neoconsult.ru
Информация о членстве Исполнителя в саморегулируемой организации оценщиков	Является членом Ассоциации "Сообщество оценочных компаний "СМАО" (Ассоциация "СМАО") (место нахождения: 119311, г. Москва, проспект Вернадского, д. 8А, помещение XXIII (7 этаж). Свидетельство НП "СМАО" №1090, дата выдачи: 23.10.2007 г.
Сведения об обязательном и добровольном страховании ответственности Исполнителя	Полис страхования ответственности юридического лица при осуществлении оценочной деятельности АО "АльфаСтрахование" №08305/776/00019/19 от 20.11.2019 г. Срок действия полиса: с 01.01.2020 г. по 31.12.2020 г. Страховая сумма по страховым случаям 1 000 100 000 (Один миллиард сто тысяч) руб.
Сведения о независимости юридического лица, с которым Оценщик заключил трудовой договор, и Оценщика в соответствии с требованиями ст. 16 Федерального закона от 29.07.1998 г. №135-ФЗ "Об оценочной деятельности в Российской Федерации"	Исполнитель подтверждает независимость Исполнителя и Оценщика в соответствии с требованиями ст. 16 Федерального закона от 29.07.1998 г. №135-ФЗ "Об оценочной деятельности в Российской Федерации"
Оценщик	Соломенникова Татьяна Алексеевна (СНИЛС 113-639-826-58, ИНН 180401952057)
Контактная информация оценщика	+7 (495) 739-39-77, info@neoconsult.ru, t.solomennikova@neoconsult.ru
Место нахождения Оценщика	119017, г. Москва, Пыжевский пер., д. 5, стр. 1, офис 160
Информация о членстве Оценщика в саморегулируемой организации оценщиков	Является членом Ассоциации "Саморегулируемая организация оценщиков "Экспертный совет" (Ассоциация "СРОО "Экспертный совет"), местонахождение: 109028, г. Москва, Хохловский пер., д. 13, стр. 1), включена в реестр оценщиков 12.04.2016 г. за регистрационным №2000 (свидетельство НП "СРОО "Экспертный совет")
Сведения об обязательном и добровольном страховании гражданской ответственности Оценщика	Полис обязательного страхования ответственности оценщика при осуществлении оценочной деятельности АО "АльфаСтрахование" №08305/776/00014/20 от 27.05.2020 г. Срок действия: с 05.06.2020 г. по 04.06.2021 г. Страховая сумма: в период с 05.06.2020 г. по 04.06.2021 г. составляет 5 000 000 (Пять миллионов) руб.
Сведения о получении Оценщиком профессиональных знаний	Диплом о высшем образовании, Ижевская государственная сельскохозяйственная академия", 2007 г., ВСА 0420913, рег. № 235 от 26.06.2007 г., квалификация "Экономист-менеджер" по специальности "Экономика и управление на предприятии агропромышленного комплекса"; Диплом о профессиональной переподготовке; Ижевская государственная сельскохозяйственная академия по программе "Оценка стоимости предприятия (бизнеса)", 2007 г., ПП-1 № 186083, рег. № 347 от 25.10.2007 г.; Свидетельство о повышении квалификации; Московский государственный университет технологии и управления по программе "Оценочная деятельность", рег. №2921 от 18.10.2010 г.; Удостоверение о повышении квалификации; Московский государственный университет технологии и управления им. К. Г. Разумовского по программе "Оценочная деятельность", 772400572414, рег. №244 от 27.11.2013 г.
Сведения, подтверждающие сдачу квалификационного экзамена в области оценочной деятельности	Квалификационный аттестат в области оценочной деятельности №008346-1 от 29.03.2018 г. по направлению "Оценка недвижимости"
Стаж работы в оценочной деятельности	12 лет
Сведения о трудовом договоре между Исполнителем и Оценщиком	Трудовой договор между Соломенниковой Т.А. и ООО "НЭО Центр" №2/08 от 09.01.2008 г.

<p>Информация об отсутствии дисциплинарных взысканий у Оценщика, который произвел оценку</p>	<p>На дату составления отчета об оценке в отношении Соломенниковой Татьяны Алексеевны со стороны Ассоциации "Саморегулируемой организации оценщиков "Экспертный совет" не применялись в течение последних двух лет в количестве двух и более раз меры дисциплинарного воздействия, предусмотренные Федеральным законом "Об оценочной деятельности в Российской Федерации" от 29.07.1998 г. №-135 ФЗ, а также внутренними документами саморегулируемой организации оценщиков².</p> <p>Стаж оценочной деятельности составляет не менее трех лет, а именно 12 лет</p>
<p>Информация обо всех привлекаемых к проведению оценки и подготовке Отчета об оценке специалистах</p>	<p>Иные специалисты не привлекались</p>
<p>Заказчик</p>	<p>ООО "ВЕЛЕС ТРАСТ" Д. У. ЗПИФ Недвижимости "Межотраслевая недвижимость" (ОГРН: 5067746107391, дата присвоения ОГРН: 14 августа 2006 г.) ИНН 7703603950, КПП 770901001</p>
<p>Место нахождения Заказчика</p>	<p>Местонахождение: 109028, г. Москва, пер. Хохловский, д. 16, стр. 1. Почтовый адрес: 109028, г. Москва, пер. Хохловский, д. 16, стр. 1</p>

1.4. Применяемые стандарты оценочной деятельности

<p>Применяемые стандарты оценки³</p>	<p>Федеральный стандарт оценки "Общие понятия оценки, подходы к оценке и требования к проведению оценки (ФСО №1)" от 20.05.2015 г.</p> <p>Федеральный стандарт оценки "Цель оценки и виды стоимости (ФСО №2)" от 20.05.2015 г.</p> <p>Федеральный стандарт оценки "Требования к отчету об оценке (ФСО №3)" от 20.05.2015 г.</p> <p>Федеральный стандарт оценки "Оценка недвижимости (ФСО №7)" от 25.09.2014 г.</p> <p>Международные стандарты оценки</p> <p>Международные стандарты финансовой отчетности (МСФО)</p> <p>Международным стандартом финансовой отчетности (IFRS) 13 "Оценка справедливой стоимости"</p> <p>Международным стандартом финансовой отчетности (IAS) 16 "Основные средства"</p> <p>Международным стандартом финансовой отчетности (IFRS) 16 "Аренда"</p> <p>Стандарты и правила оценочной деятельности, утвержденные Ассоциацией "СРОО "ЭС"</p>
--	---

**Оценщик,
руководитель проектов,
Департамент оценки
коммерческой недвижимости
и инвестиционных проектов**



Т. А. Соломенникова

**Исполнительный директор,
АО "НЭО Центр"**

А. Е. Колганов

² Данная информация отражена в общей информации реестра членов Ассоциации "СРОО "ЭС".
URL: <https://srosovnet.ru/partnership/members-list/person/159315/>

³ Применяемые стандарты оценки использовались в действующей на дату составления Отчета редакции.

Таблица 1.1. Итоговые показатели справедливой стоимости объекта оценки

№ п/п	Наименование	Месторасположение	Площадь, кв. м	Документы подтверждающие право	Справедливая стоимость, руб. (гараж - без учета НДС, земельный участок - НДС не облагается)
1	Гараж, назначение: нежилое, 1-этажный, общая площадь: 36,3 кв. м, инв. номер: 9509, лит. Г1. Кадастровый (или условный) номер: 36:04:0102022:330.	Воронежская область, г. Борисоглебск, ул. Третьяковская, д. 12, позиция №1	36,30	Выписка из Единого государственного реестра недвижимости об объекте недвижимости от 25.11.2020 г. №99/2020/362184251	159 000
2	Земельный участок земли населенных пунктов, разрешенное использование: для эксплуатации гаража, общая площадь 39 кв. м. Кадастровый (или условный) номер: 36:04:0102022:51.	Воронежская область, г. Борисоглебск, ул. Третьяковская, д. 12, позиция №1	39,00	Выписка из Единого государственного реестра недвижимости об объекте недвижимости от 25.11.2020 г. №99/2020/362166343	196 000
ИТОГО					355 000

Источник: расчет АО "НЭО Центр"

РАЗДЕЛ 2. ДОПУЩЕНИЯ, ПРИНЯТЫЕ ПРИ ПРОВЕДЕНИИ ОЦЕНКИ ОБЪЕКТА ОЦЕНКИ

1. По состоянию на дату оценки рынок недвижимости испытывает влияние неопределенности, вызванной распространением COVID-19. Это создает объективные трудности как с определением состояния рынка на дату оценки, так и с прогнозированием его динамики. Оценка учитывает всю информацию, которая была доступна Исполнителю по состоянию на дату оценки и те возможные прогнозы развития рынка, которые на основе этой информации могли бы быть сделаны. Таким образом, вывод о стоимости справедлив только на дату оценки и Исполнитель не несет ответственности за любые ее изменения, которые могут произойти после этой даты, а также в результате действия факторов, которые не могли быть известны Исполнителю на дату проведения оценки. Исполнитель не принимает на себя ответственность или обязательства за любые убытки, возникшие в результате изменения стоимости.
2. В расчетах использован курс иностранных валют, установленный Банком России на дату проведения оценки 13.11.2020 г.: 77,1148 руб./долл. США.
3. Исполнителю не были предоставлены официальные документы, характеризующие экологическую обстановку на дату проведения оценки непосредственно в районе дислокации оцениваемых объектов. Таким образом, согласно п. 7 "Общие требования к проведению оценки (ФСО №7)", при выполнении оценки предполагается, что состояние окружающей среды удовлетворительное.
4. В справедливую стоимость объекта оценки включена стоимость внешних и внутренних коммуникаций, инженерных сетей, сооружений, оборудования, обеспечивающих его функционирование.
5. Исполнитель не осуществлял экспертизу наличия и рабочего состояния инженерии и коммуникаций объекта оценки, а также любых связанных с ними установок, машин и оборудования. Основываясь на предоставленной Заказчиком информации, Исполнитель исходил из того, что система обеспечения предоставления коммунальных услуг, а вместе с ней средства управления и связанное с ней программное обеспечение находятся в рабочем состоянии и не имеют существенных дефектов.
6. Осмотр объекта оценки был произведен представителем Исполнителя 21.11.2020 г. При проведении оценки принимается во внимание тот факт, что внутреннее состояние недвижимого имущества, осмотрено не было, ввиду отсутствия доступа. Фотографии внутреннего состояния недвижимого имущества были предоставлены Заказчиком. При определении справедливой стоимости объекта оценки Оценщик исходил из допущения, что с объектом оценки не произошло никаких существенных изменений, которые бы могли повлиять на справедливую стоимость объекта оценки.
7. Проведенный Исполнителем осмотр объекта оценки не представляет собой экспертизу его технического состояния, в связи с чем Исполнитель исходил из того, что объект оценки находится в хорошем состоянии.
8. Поскольку Исполнитель не обладает квалификацией, необходимой для анализа уровня загрязненности окружающей среды для объекта оценки, а также рисков и издержек, потенциально связанных с ним, при оценке объекта оценки Исполнитель исходил из доступной публично информации о данной местности и из допущения об отсутствии в почве земельного участка и у объекта оценки потенциально опасных, разрушающих или вредных веществ, влекущих риск утери ликвидности, риск потери возможности получения дохода от эксплуатации объекта оценки либо риск возникновения дополнительных расходов, связанных с устранением этих рисков
9. В соответствии с выписками из Единого государственного реестра недвижимости об объекте недвижимости приведенными в таблицах 3.1., 3.2. Отчета на дату оценки оцениваемые объекты имеют обременение в виде доверительного управления. В рамках настоящего Отчета определение справедливой стоимости производилось без учета данного обременения.
10. Определение справедливой стоимости проводится исходя из допущения, что данный актив не является частью действующего предприятия и может быть изъят из работы и продан сам по себе.

11. Согласно Федеральному закону от 20 августа 2004 г. №109-ФЗ "О внесении изменений в статьи 146 и 149 части второй Налогового кодекса Российской Федерации", в п. 2 ст. 146 Налогового кодекса внесено дополнение о том, что операции по реализации земельных участков (долей в них), находящихся на праве собственности, не признаются объектом налогообложения НДС. На операции по реализации права аренды земельного участка это положение не распространяется. При определении справедливой стоимости оцениваемого земельного участка цены предложений объектов-аналогов, на основании которых определялась стоимость оцениваемого участка, принадлежащих правообладателю на праве собственности, НДС не облагаются.
12. Стоимость активов паевого инвестиционного фонда и величина обязательств, начиная с 01.01.2016 г. определяются по справедливой стоимости в соответствии с Международным стандартом финансовой отчетности (IFRS) 13 "Оценка справедливой стоимости", введенным в действие на территории Российской Федерации приказом Министерства финансов Российской Федерации от 18 июля 2012 года №106н "О введении в действие и прекращении действия документов Международных стандартов финансовой отчетности на территории Российской Федерации", зарегистрированным Министерством юстиции Российской Федерации 3 августа 2012 года N 25095 (Российская газета от 15 августа 2012 года), с поправками, введенными в действие на территории Российской Федерации приказом Министерства финансов Российской Федерации от 28 декабря 2015 года N 217н (с изм. от 11.07.2016) "О введении Международных стандартов финансовой отчетности и Разъяснений Международных стандартов финансовой отчетности в действие на территории Российской Федерации и о признании утратившими силу некоторых приказов (отдельных положений приказов) Министерства финансов Российской Федерации" (Зарегистрировано в Минюсте России 02.02.2016 N40940), с учетом требований Указания Банка России от 25 августа 2015 г. №3758-У.
13. В рамках настоящего Отчета Исполнителем запрашивались копии информационных выписок из ЕГРН с датой выдачи максимально близкой к дате оценки. Исполнитель не проводил юридической экспертизы предоставленных Заказчиком правоустанавливающих документов. Справедливая стоимость объектов оценки определяла исходя из допущения, что от даты выдачи выписок из ЕГРН до даты оценки не произошло каких-либо изменений, способствующих влиянию на стоимость оцениваемых объектов.
14. Более частные предположения, допущения и ограничивающие обстоятельства приведены в тексте Отчета.

РАЗДЕЛ 3. ОПИСАНИЕ ОБЪЕКТА ОЦЕНКИ

В соответствии с Заданием на оценку №14 от 11.11.2020 г. к Договору №ОА-АХ-0288/14 от 25 марта 2014 г. между ООО "ВЕЛЕС ТРАСТ" Д. У. ЗПИФ Недвижимости "Межотраслевая недвижимость" и АО "НЭО Центр" объектом оценки является:

- гараж, назначение: нежилое, 1-этажный, общая площадь: 36,3 кв. м., инв. номер: 9509, лит. Г1, адрес объекта: Воронежская область, г. Борисоглебск, ул. Третьяковская, 12. позиция №1. Кадастровый (или условный) номер: 36:04:0102022:330;
- земельный участок, категория земель: земли населенных пунктов, разрешенное использование: для эксплуатации гаража, общая площадь 39 кв. м, адрес объекта: Воронежская область, г. Борисоглебск, ул. Третьяковская, д. 12, позиция № 1. Кадастровый (или условный) номер: 36:04:0102022:51.

Общие сведения об оцениваемом гараже представлены в табл. 3.1, о земельном участке — в табл. 3.2.

Таблица 3.1. Общие сведения об оцениваемом гараже

Наименование	Характеристика
Вид объекта недвижимости	Гараж
Местоположение объекта недвижимости	Воронежская область, г. Борисоглебск, ул. Третьяковская, д. 12, позиция №1
Правообладатель объекта недвижимости	Владельцы инвестиционных паев Закрытого Паевого Инвестиционного Фонда Недвижимости "Межотраслевая недвижимость", данные о которых устанавливаются на основании данных лицевых счетов владельцев инвестиционных паев в реестре владельцев инвестиционных паев и счетов депо владельцев инвестиционных паев
Состав передаваемых прав на объект недвижимости	Общая долевая собственность
Правоустанавливающий документ	Заявка на приобретение инвестиционных паев для юридических лиц от 08.11.2011 №2; правила доверительного управления Закрытым Паевым Инвестиционным Фондом Недвижимости "Межотраслевая недвижимость", зарегистрированы Федеральной службой по финансовым рынкам 30.06.2011 г., реестровый номер 2164-94176188; акт приема-передачи недвижимого имущества от 10.11.2011 г.
Праводостоверяющий документ	Выписка из Единого государственного реестра недвижимости об объекте недвижимости от 25.11.2020 г. №99/2020/362184251
Ранее присвоенный государственный учетный номер	36:04:12:00-00-00:00:9509:200-8-110(1)
Кадастровый номер объекта недвижимости	36:04:0102022:330
Площадь объекта недвижимости, кв. м	36,3
Кадастровая стоимость объекта недвижимости, руб.	302 878,13
Балансовая (первоначальная) стоимость объекта недвижимости, руб. (НДС не учитывается), руб.	149 602,00
Балансовая (остаточная) стоимость объекта недвижимости по состоянию на 13.11.2020 г., руб. (НДС не учитывается)	105 674,54
Существующие ограничения (обременения) права	Доверительное управление

Источник: данные правоустанавливающих документов

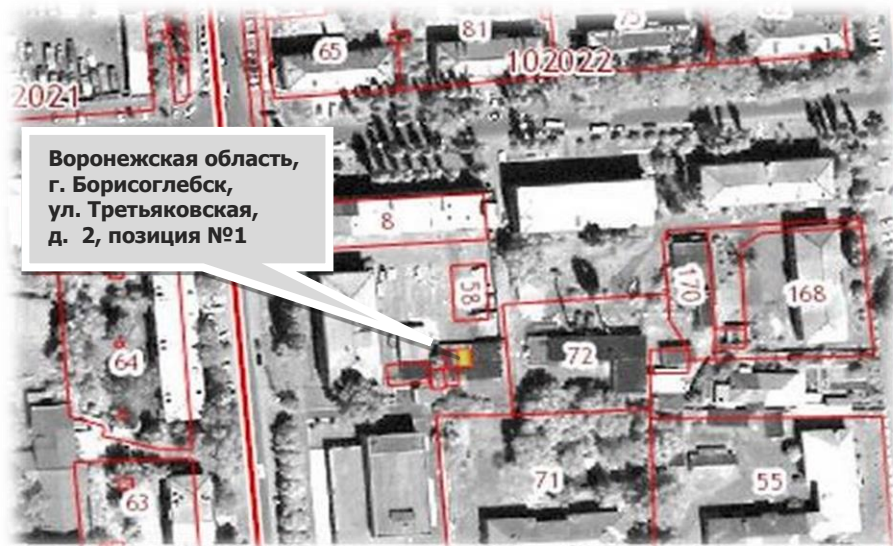
Таблица 3.2. Общие сведения об оцениваемом земельном участке

Наименование	Характеристика
Вид объекта недвижимости	Земельный участок
Местоположение объекта недвижимости	Воронежская область, г. Борисоглебск, ул. Третьяковская, д. 12, позиция №1
Правообладатель объекта недвижимости	Владельцы инвестиционных паев Закрытого Паевого Инвестиционного Фонда Недвижимости "Межотраслевая недвижимость", данные о которых устанавливаются на основании данных лицевых счетов владельцев инвестиционных паев в реестре владельцев инвестиционных паев и счетов депо владельцев инвестиционных паев

Наименование	Характеристика
Состав передаваемых прав на объект недвижимости	Общая долевая собственность
Правоустанавливающий документ	Заявка на приобретение инвестиционных паев для юридических лиц от 08.11.2011 №2; акт приема-передачи недвижимого имущества от 10.11.2011 г.
Правоудостоверяющий документ	Выписка из Единого государственного реестра недвижимости об объекте недвижимости от 25.11.2020 г. №99/2020/362166343
Категория земельного участка ⁴	Земли населенных пунктов
Вид разрешенного использования	Для эксплуатации гаража
Площадь объекта недвижимости, кв. м	39,0
Существующие ограничения (обременения) права	Доверительное управление
Кадастровый номер объекта недвижимости	36:04:0102022:51
Балансовая стоимость объекта недвижимости по состоянию на 13.11.2020 г., руб. (НДС не учитывается), руб.	14 245,00
Кадастровая стоимость земельного участка, руб.	74 500,14

Источник: данные правоудостоверяющих документов

Рисунок 3.1. Границы земельного участка, входящего в состав объекта оценки



Источник: <https://pkk5.rosreestr.ru/>

3.1. Местоположение объекта оценки

Краткая характеристика Воронежской области и г. Борисоглебска⁵

Воронежская область — субъект Российской Федерации, область в центре европейской части России. Областной центр — г. Воронеж. Расстояние до г. Москвы — около 515 км.

Граничит: на юге – с Украиной (Луганская область) и Ростовской областью, на западе – с Белгородской областью, на северо-западе – с Курской, на севере – с Липецкой, Тамбовской областями, на юго-востоке – с Волгоградской областью, на востоке – с Саратовской областью.

Численность населения Воронежской области по данным Госкомстата России составляет 2,3 млн чел.

⁴ На основании правоудостоверяющих документов.

⁵ Информация составлена с использованием свободной энциклопедии "Википедия" (ru.wikipedia.org) и интернет-источников: <http://adminborisoglebsk.e-gov36.ru/index.php?page=gorod>

Рисунок 3.3. Расположение г. Борисоглебска на карте Воронежской области



Источник: <http://www.bss.vrn.ru/koord.asp>

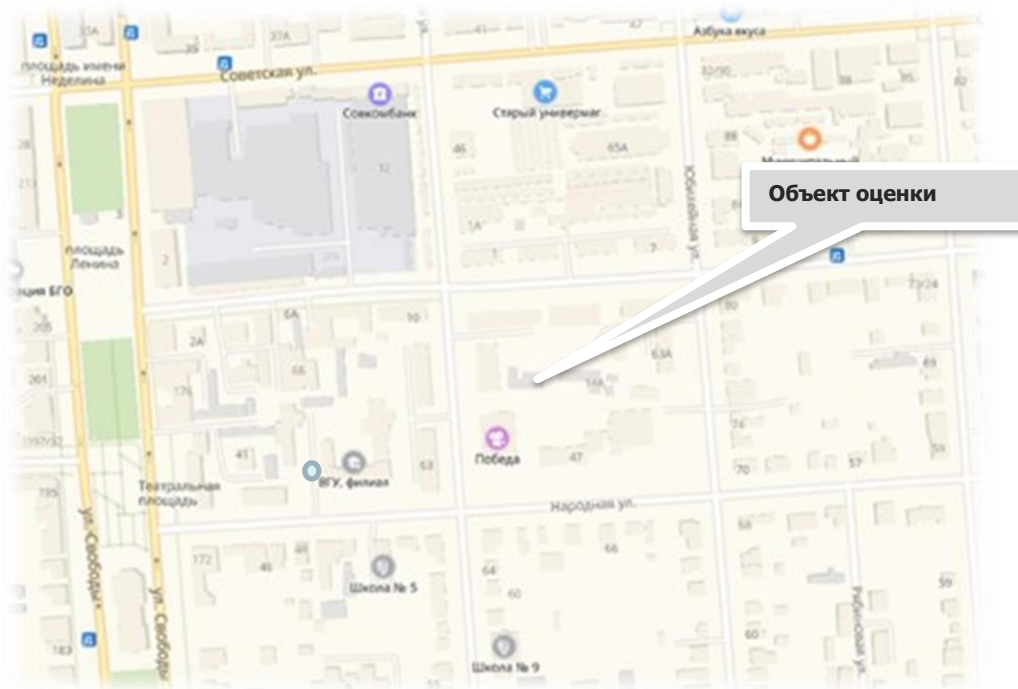
Характеристики местоположения объекта оценки и описание земельного участка приведены в табл. 3.3. Местоположение объекта оценки на карте представлено ниже (Рисунок 3.4 – Рисунок 3.5).

Таблица 3.3. Характеристики местоположения объекта оценки

Наименование	Характеристика
Месторасположение	Воронежская область, г. Борисоглебск, ул. Третьяковская, д. 12, позиция №1
Типичное использование окружающей недвижимости	Административные, торговые здания, жилые дома
Форма участков, рельеф	Многоугольная форма, рельеф участка спокойный
Обеспеченность инженерной инфраструктурой	Электроосвещение
Транспортная доступность	Хорошая: в непосредственной близости расположены остановки наземного общественного транспорта, здание гостиницы "Борисоглебск", детская поликлиника, кинотеатр "Победа", охраняемая автостоянка, Борисоглебский техникум информатики и вычислительной техники. Основными транспортными магистралями является улицы: Третьяковская, Юбилейная, Народная
Экономическое местоположение	Объект расположен в зоне сложившегося района и занимает достаточно выгодное экономико-географическое положение
Плотность и тип застройки	Плотность застройки в зоне расположения объекта средняя
Состояние окружающей среды (локальное)	Загрязненность воздуха и водоемов на уровне средних показателей по Воронежской области. Уровень шума – допустимый, экологическая обстановка – благоприятная
Социальная инфраструктура	Район обеспечен всеми необходимыми объектами социальной инфраструктуры
Социальная репутация	Район с устойчивым спросом на коммерческую и жилую недвижимость
Внешнее благоустройство	Территория благоустроена, перед объектом анализа располагаются проезды и тротуары, на прилегающей территории расположена стихийная парковка

Источник: данные Заказчика и анализ АО "НЭО Центр"

Рисунок 3.4. Местоположение объекта оценки на карте г. Борисоглебска



Источник: <http://maps.yandex.ru>

Рисунок 3.5. Местоположение объекта оценки на карте г. Борисоглебска (вид со спутника)



Источник: <http://maps.yandex.ru>

3.2. Количественные и качественные характеристики объекта оценки

Анализ достаточности и достоверности информации

Исполнитель проанализировал предоставленные Заказчиком копии документов и информацию в установленном законом порядке:

- копию выписки из Единого государственного реестра недвижимости об объекте недвижимости от 25.11.2020 г. №99/2020/362184251;
- копию выписки из Единого государственного реестра недвижимости об объекте недвижимости от 25.11.2020 г. №99/2020/362166343;
- информационное письмо о балансовой стоимости №МН-2-131120И от 13.11.2020 г.;

- информационное письмо о балансовой стоимости №МН-3-131120И от 13.11.2020 г.;
- информационное письмо о наличии инженерных коммуникаций №МН-12-31020И от 31.01.2020г.;
- информация консультационного характера.

Анализ показал, что предоставленных копий документов и информации достаточно для проведения оценки.

Анализ достоверности проводился путем соотнесения имущества из перечня объектов, входящих в объект оценки, и данных, указанных в документах (также предоставленных Заказчиком) на это имущество (соотнесение производилось по таким элементам сравнения, как наименование, кадастровый (или условный) номер, местоположение, литера и др.).

Проведенное соотнесение показало, что перечень имущества для оценки соотносится с имуществом, указанным в предоставленных документах. Данный вывод также был подтвержден личным визуальным осмотром Исполнителя.

Сведения об имущественных правах, обременениях, связанных с объектом оценки

Проведенный анализ имущественных прав и обременений, указанных в предоставленных документах, позволил Исполнителю сделать вывод, что на объект оценки зарегистрировано право общей долевой собственности. Субъектом права являются владельцы инвестиционных паев Закрытого Паевого Инвестиционного Фонда Недвижимости "Межотраслевая недвижимость", данные о которых устанавливаются на основании данных лицевых счетов владельцев инвестиционных паев в реестре владельцев инвестиционных паев и счетов депо владельцев инвестиционных паев.

Допущение 1. В соответствии с выписками из ЕГРН на дату оценки оцениваемые объекты имеют обременение в виде доверительного управления. В рамках настоящего Отчета определение справедливой стоимости производилось без учета данного обременения.

Сведения о физических свойствах объекта оценки, износе, устареваниях

Объект оценки отнесен к рынку производственно-складской недвижимости Воронежской области.

Таблица 3.4. Внешнее и внутреннее состояние объекта оценки



Фотография 3.1. Внешнее состояние объекта



Фотография 3.2. Внутреннее помещение объекта



Фотография 3.3. Внутреннее состояние объекта



Фотография 3.4. Внутреннее помещение объекта

Источник: фотографии, предоставленные Заказчиком

Таблица 3.5. Описание физических свойств объекта оценки

Наименование	Характеристика
Общая характеристика гаража	
Объект недвижимости	Здание гаража
Назначение объекта	Гараж
Текущее использование	По состоянию на дату оценки не эксплуатируется
Год постройки	1980
Срок полезной службы, лет	81 ⁶
Год проведения капитального ремонта	Нет данных
Принадлежность к памятникам архитектуры	Нет
Площадь, кв. м	36,3
Строительный объем, куб. м	110,72
Площадь застройки, кв. м	39
Класс конструктивных систем	КС-1
Этажность	1 этаж
Подземная часть	Нет
Наличие витринного остекления	Отсутствует
Конструктивные характеристики объекта оценки	
Наружные и внутренние капитальные стены	Кирпич (на основании визуального осмотра)
Фундамент	Н/д
Материал перекрытия	Ж/б
Материал крыши	Н/д
Общее техническое состояние	На основании данных технической документации и произведенного осмотра объекта оценки Исполнителем сделан вывод о том, что объект находится в хорошем техническом состоянии, износ не превышает 50%
Объемно-планировочные решения объекта оценки	
Площадь оцениваемых помещений, кв. м	36,3
Расположение помещений в здании	1 этаж
Наличие подвальных помещений	Нет
Планировка этажа	Гараж
Высота потолка, м	3,05
Внутренняя отделка	Без отделки
Внутреннее инженерное оборудование	
Отопление	-
Водоснабжение	-
Канализация	-
Электроосвещение	+
Система пожарной сигнализации	-
Телефон	-
Телевидение	-

Источник: данные, предоставленные Заказчиком: копия свидетельств о праве собственности, копия технического паспорта

Информация об инженерных коммуникациях

В соответствии с предоставленной Заказчиком технической документацией, объект оценки оснащен электроснабжением (см. Таблица 3.5).

⁶ Исполнитель при определении сроков полезной службы оцениваемого объекта анализировал ряд информационных источников: Постановление №1 от 01.01.2002 г. ОКОФ (в ред. Постановления Правительства РФ №697 от 12.09.2008 г.), Постановление СМ СССР №1072 от 22.10.1990 г. (ЕНАО), данные справочника Marshall & Swift (США). Определив в соответствии с данными источниками срок полезной службы объекта, Исполнитель использовал методику расчета среднеарифметического итогового показателя.

Количественные и качественные характеристики элементов в составе объекта оценки, имеющих специфику, влияющую на результаты оценки объекта

Количественные и качественные характеристики элементов, входящих в состав объекта оценки, которые имеют специфику, влияющую на результаты оценки объекта, не выявлены.

Другие факторы и характеристики, относящиеся к объекту оценки, существенно влияющие на его стоимость

Другие факторы и характеристики, относящиеся к объекту оценки, существенно влияющие на его стоимость не выявлены.

Информация о прошлых и ожидаемых доходах и затратах

Согласно данным Заказчика, объект оценки не сдается в аренду.

На основании всего вышесказанного, проанализировав имущественные права, количественные и качественные характеристики объекта оценки, а также его местоположение Исполнитель сделал вывод, что объект оценки относится к сегменту производственно-складской недвижимости Воронежской области.

3.3. Классификация недвижимого имущества

При классификации недвижимого имущества Исполнитель руководствовался методологическими положениями, изложенными в разделе 6.2 Отчета.

Для каждого класса основных средств требуются отдельные раскрытия данных. IAS 16 "Основные средства" (п. 73) требует, чтобы финансовые отчеты раскрывали для каждого класса базу измерения, используемую для определения валовой учетной суммы, используемый метод амортизации и примененные сроки полезного использования либо норму амортизации.

В соответствии с п. 3 МСО 101 ("Задание на оценку") задание на оценку должно включать подтверждение того, как эти активы используются или классифицируются в отчетности организации. Требуемый учетный порядок в бухгалтерском учете может быть различным для идентичных или сопоставимых активов, или обязательств в зависимости от того, как они используются организацией.

Таким образом, в Отчете об определении стоимости основных средств в соответствии с МСФО и МСО должно найти отражение деление активов на классы, а также распределение активов на соответствующие группы.

Анализ открытых источников показал, что оцениваемые объекты достаточно представлены на рынке, а значит, активный рынок для данного имущества имеется. Следовательно, данные объекты являются неспециализированными.

Оцениваемое имущество относится к классу основных средств — земельный участок и здание (нежилое помещение). Оцениваемое здание (строение) участвует в операционной деятельности, соответственно, может быть отнесено к классу операционных активов.

3.4. Определение срока полезной службы, оставшегося срока полезной службы

При определении срока полезной службы Исполнитель руководствовался методологическими положениями, изложенными в разделе 6.3 Отчета. Как было указано, оценка срока полезной службы актива является предметом профессионального суждения, основанного на опыте работы организации с аналогичными активами.

Для повышения достоверности результата, его ясного и точного изложения, в целях недопущения введения Заказчика в заблуждение Исполнитель при определении сроков полезной службы анализируемых активов анализировал следующие информационные источники:

- Постановление Правительства РФ №1 от 01.01.2002 г. "О классификации основных средств, включаемых в амортизационные группы";
- Постановление Совета Министров СССР №1072 от 22.10.1990 г. "О единых нормах амортизационных отчислений на полное восстановление основных фондов народного хозяйства СССР";

- справочник фирмы Marshal & Swift (Marshall Valuation Service, Marshall & Swift, 1617 Beverly Boulevard, PO Box 26307, Los Angeles, CA 90026).

Постановление Правительства РФ №1 от 01.01.2002 г. "О классификации основных средств, включаемых в амортизационные группы" было принято в соответствии со ст. 258 НК РФ. В данной статье указано:

"Сроком полезного использования признается период, в течение которого объект основных средств или объект нематериальных активов служит для выполнения целей деятельности налогоплательщика. Срок полезного использования определяется налогоплательщиком самостоятельно на дату ввода в эксплуатацию данного объекта амортизируемого имущества в соответствии с положениями настоящей статьи и с учетом классификации основных средств, утверждаемой Правительством Российской Федерации.

Классификация основных средств, включаемых в амортизационные группы, утверждается Правительством Российской Федерации.

Для тех видов основных средств, которые не указаны в амортизационных группах, срок полезного использования устанавливается налогоплательщиком в соответствии с техническими условиями или рекомендациями организаций-изготовителей".

Справочник фирмы Marshal & Swift используется Исполнителем как один из основополагающих источников определения сроков полезной службы, т. к. учитывает реальные рыночные условия.

Расчет оставшегося срока полезного использования проводился по следующей формуле:

$$\text{ОСПИ} = (\text{HMS} - \text{Xв}) \times \text{Vms} + (\text{Нокос} - \text{Xв}) \times \text{Vокос} + (\text{Ненао} - \text{Xв}) \times \text{Vенао},$$

где:

ОСПИ — оставшийся срок полезного использования анализируемых зданий и помещений;

HMS — нормативный срок использования, определенный в соответствии со справочником фирмы Marshal & Swift;

Xв — хронологический возраст анализируемых объектов;

Нокос — нормативный срок использования, определенный в соответствии с Постановлением Правительства РФ №1 от 01.01.2002 г. "О классификации основных средств, включаемых в амортизационные группы";

Ненао — нормативный срок использования, определенный в соответствии с Постановлением Совета Министров СССР №1072 от 22.10.1990 г. "О единых нормах амортизационных отчислений на полное восстановление основных фондов народного хозяйства СССР";

Vms, Vокос, Vенао — веса, присваиваемые соответствующим результатам.

В рамках настоящего Отчета объектом оценки является здание и земельный участок.

Особенность земельных участков в том, что их потребительские свойства с течением времени не изменяются. В связи с этим, законодательством устанавливается, что земельные участки не подлежат амортизации.

"За некоторыми исключениями, такими, как карьеры и площадки, отводимые под участки под отходы, земельные участки имеют неограниченный срок полезного использования и, соответственно, не амортизируются" (п. 58 Международный стандарт финансовой отчетности (IAS) 16 "Основные средства", утв. Приказом Минфина России от 25.11.2011 N 160н).

Таким образом, земельные участки не подлежат амортизации, поэтому они не относятся к амортизационным группам.

Определение срока полезной службы оцениваемого здания представлено в таблице 3.6.

Таблица 3.6. Определение срока полезной службы оцениваемого здания

Наименование объекта	Нежилое здание
Местоположение объекта	Воронежская область, г. Борисоглебск, ул. Третьяковская, д. 12, позиция №1
Площадь, кв. м	36,30
Год постройки/реконструкции	1980

Наименование объекта	Нежилое здание
Хронологический возраст	40
Нормативный срок полезного использования по данным Marshal & Swift	60
Оставшийся срок полезного использования по данным Marshal & Swift	20
Нормативный срок полезного использования в соответствии с Постановлением Правительства РФ от 01.01.2002 г. "О классификации основных средств, включаемых в амортизационные группы"	100
Оставшийся срок полезного использования в соответствии с Постановлением Правительства РФ от 01.01.2002 г. "О классификации основных средств, включаемых в амортизационные группы"	60
Нормативный срок полезного использования в соответствии с Постановлением Советом Министров СССР №1072 от 22.10.1990 г. "О единых нормах амортизационных отчислений полное восстановление основных фондов народного хозяйства СССР"	83
Оставшийся срок полезного использования в соответствии с Постановлением Советом Министров СССР №1072 от 22.10.1990 г. "О единых нормах амортизационных отчислений полное восстановление основных фондов народного хозяйства СССР"	43
Сроки полезной службы основных средств, среднее арифметическое, лет	81
Оставшийся срок полезного использования, среднее арифметическое, лет	41

Источник: информация Заказчика и анализ АО "НЭО Центр"

3.5. Описание процесса осмотра объекта оценки

Хорошее техническое состояние объекта оценки, оцениваемое имущество на дату оценки не эксплуатируется, соответствует требованиям, предъявляемым к подобным объектам. К земельному участку, на котором расположен оцениваемый гараж, подведено электроснабжение.

Допущения. Осмотр объекта оценки был произведен представителем Исполнителя 21.11.2020 г. При проведении оценки принимается во внимание тот факт, что внутреннее состояние недвижимого имущества, осмотрено не было, ввиду отсутствия доступа. Фотографии внутреннего состояния недвижимого имущества были предоставлены Заказчиком. При определении справедливой стоимости объекта оценки Оценщик исходил из допущения, что с объектом оценки не произошло никаких существенных изменений, которые бы могли повлиять на справедливую стоимость объекта оценки.

Таблица 3.7. Описание процесса осмотра объекта оценки

Наименование	Комментарий
Дата проведения визуального осмотра	21.11.2020 г.
Представитель Заказчика	В. А. Второв
Представитель Исполнителя	А. В. Чернухин
Текущее использование объекта оценки	На дату оценки не эксплуатируется
Примечание	В процессе осмотра Исполнитель произвел фотографирование имущества в целом и его составных частей, провел интервьюирование технических специалистов — представителей Заказчика на предмет характеристик и состояния оцениваемых объектов. Акт осмотра объекта оценки представлен в Приложении 5 к Отчету, фотографии объекта оценки – в п. 3.2 Отчета и в Приложении 6. Все заключения Исполнителя о количественных и качественных характеристиках объекта оценки основаны на информации и документах, предоставленных Заказчиком, а также в ходе проведенного визуального осмотра.

Источник: данные визуального осмотра

3.6. Результаты анализа ликвидности имущества

В соответствии с Методическими рекомендациями Ассоциации российских банков⁷ ликвидность определяется в зависимости от прогнозируемого срока реализации⁸ имущества на свободном рынке по рыночной стоимости. По срокам реализации ликвидность имеет следующие градации:

- низкая — 7–18 мес.;
- средняя — 3–6 мес.;
- высокая — 1–2 мес.

Исходя из данных, опубликованных на портале Statrielt⁹, срок экспозиции гаражей варьируется в диапазоне от 5 до 15 мес.

На основании проведенного анализа сроков реализации аналогичных объектов, а также учитывая индивидуальные характеристики оцениваемого объекта, Исполнитель принял разумный срок экспозиции для гаража на уровне 9 месяцев.

Таким образом, учитывая все вышеизложенное, а также ситуацию на рынке коммерческой недвижимости Воронежской области, спрос на аналогичные объекты и их востребованность, объект оценки является низколиквидным

⁷ Рекомендовано к применению решением Комитета АРБ по оценочной деятельности (протокол от 25.11.2011 г.).

⁸ Согласно методическим рекомендациям АРБ предполагается, что в срок экспозиции не включается время, необходимое для формального закрепления (оформление, регистрация) сделки купли-продажи, т. е. срок экспозиции — это типичное время с момента размещения публичного предложения о продаже объекта до принятия продавцом и покупателем решения о совершении сделки.

⁹ <https://statrielt.ru/statistika-rynka/statistika-na-10-2020g/korrektirovki-kommercheskoj-vedvizhimosti/2288-sroki-likvidnosti-obektov-kommercheskoj-vedvizhimosti-na-01-10-2020-goda>

РАЗДЕЛ 4. АНАЛИЗ НАИБОЛЕЕ ЭФФЕКТИВНОГО ИСПОЛЬЗОВАНИЯ ОБЪЕКТА ОЦЕНКИ

Исходя из критериев анализа наиболее эффективного использования, месторасположения, физического состояния и ситуации, которая сложилась на рынке нежилой недвижимости Воронежской области, а также учитывая проведенный качественный анализ возможных вариантов использования оцениваемого объекта недвижимости, Исполнитель пришел к выводу, что наиболее эффективным вариантом использования земельного участка является его текущее использование, а именно для эксплуатации гаража и наиболее эффективным использованием оцениваемого здания является также его текущее использование.

Анализ земельного участка как условно свободного

Анализ проводился в соответствии с действующим законодательством:

- Федеральный закон от 25.10.2001 №137-ФЗ (в редакции, действующей на дату оценки) "О введении в действие Земельного кодекса Российской Федерации";
- "Земельный кодекс Российской Федерации" от 25.10.2001 №136-ФЗ (в редакции, действующей на дату оценки);
- "Градостроительный кодекс Российской Федерации" от 29.12.2004 №190-ФЗ (в редакции, действующей на дату оценки).

Таблица 4.1. Результаты анализа земельного участка как условно свободного

Критерий анализа	Анализ
Юридическая правомочность	<p>Под рассматриваемым земельным участком понимается земельный участок в границах, определенных кадастровыми планами. В соответствии с Земельным кодексом РФ (ст. 7) земли должны использоваться согласно установленному для них целевому назначению. Землями населенных пунктов признаются земли, используемые и предназначенные для застройки и развития населенных пунктов. Границы территориальных зон должны отвечать требованиям принадлежности каждого земельного участка только к одной зоне. Правилами землепользования и застройки устанавливается градостроительный регламент для каждой территориальной зоны индивидуально, с учетом особенностей ее расположения и развития, а также возможности территориального сочетания различных видов использования земельных участков (жилого, общественно-делового, производственного, рекреационного и иных видов использования земельных участков). Для земельных участков, расположенных в границах одной территориальной зоны, устанавливается единый градостроительный регламент.</p> <p>Градостроительный регламент территориальной зоны определяет основу правового режима земельных участков, равно как всего, что находится над и под поверхностью земельных участков и используется в процессе застройки и последующей эксплуатации зданий, строений, сооружений. Градостроительные регламенты обязательны для исполнения всеми собственниками земельных участков, землепользователями, землевладельцами и арендаторами земельных участков независимо от форм собственности и иных прав на земельные участки.</p> <p>Согласно кадастровому паспорту, разрешенное использование земельного участка: для эксплуатации гаража. С точки зрения юридической правомочности данный участок необходимо использовать для эксплуатации гаража</p>
Физическая возможность	<p>Рельеф участка ровный, форма правильная многоугольная. Расположение, благоустройство и физические характеристики территории, форма и топография земельного участка, возможность подъездов к району расположения объекта недвижимости позволяют определить возможный вариант использования в качестве земельного участка для эксплуатации гаража</p>
Финансовая целесообразность и максимальная продуктивность	<p>Земельный участок расположен внутри квартала за гостиницей "Борисоглебск". С точки зрения финансовой целесообразности и максимальной продуктивности данный участок необходимо использовать для эксплуатации гаража</p>
Вывод	Наиболее эффективным использованием земельного участка является его текущее использование, а именно эксплуатация гаража

Источник: анализ АО "НЭО Центр"

Анализ земельного участка с существующими улучшениями

Анализ наиболее эффективного использования земельного участка с существующими улучшениями с учетом ограничений, накладываемых российским законодательством в отношении участка как условно свободного, заключается в рассмотрении ограниченного числа вариантов дальнейшего использования объекта:

- снос строения;
- использование объекта в текущем состоянии;
- реконструкция или обновление.

На основании осмотра объекта оценки и данных, предоставленных Заказчиком, было сделано заключение о хорошем состоянии оцениваемого здания. В данном случае снос расположенного на участке строения и его обновление не является финансово целесообразным, поскольку рассматриваемый объект недвижимости отвечает всем современным требованиям.

Таким образом, наиболее эффективным использованием оцениваемого нежилого помещения является его использования в качестве гаража.

РАЗДЕЛ 5. АНАЛИЗ РЫНКА ОБЪЕКТА ОЦЕНКИ

На основании всего вышеизложенного, проанализировав имущественные права, количественные и качественные характеристики объекта оценки, а также его местоположение, Исполнитель сделал вывод, что объекты оценки относятся к сегменту производственно-складской недвижимости Воронежской области.

5.1. Анализ влияния общей политической и социально-экономической обстановки в стране и регионе¹⁰

- Объем ВВП РФ в текущих ценах по данным Росстата в 2019 г. составил 110,046 трлн руб. Индекс физического объема ВВП относительно 2018 г. составил 101,3%, индекс-дефлятор по отношению к среднегодовым ценам 2018 г. — 103,8%. Наибольшее влияние на рост физического объема ВВП оказало увеличение добавленной стоимости добывающих производств, финансовой и страховой, профессиональной, научной и технической деятельности — на 2,0%, 9,4% и 4,6% соответственно. В 2019 г. отмечено увеличение внутреннего конечного спроса: расходы на конечное потребление выросли на 2,4%, валовое накопление — на 3,8%. Индекс физического объема чистого экспорта товаров и услуг сократился на 14,2% за счет роста импорта при сокращении экспорта. По итогам 2019 г. инфляция составила 4,5%.
- Весной 2020 г. происходили события, связанные с ухудшением экономической ситуации в РФ и в мире в условиях принятия государственных ограничительных мер, направленных на предотвращение распространения коронавирусной инфекции и ухудшения эпидемиологической обстановки в стране. Приостановка деятельности наносит ущерб, в частности, приостанавливает рост экономики или приводит к сокращению. Ряд секторов экономики уже пострадал от коронавируса (авиационный, гостиничный, сфера услуг).
- По оценке Минэкономразвития России, в августе 2020 г. наблюдалось улучшение динамики ВВП — спад сократился до 4,3% г/г по сравнению с 4,6% г/г в июле и 6,4% г/г в июне 2020 г. В целом по итогам 8 мес. 2020 г. снижение ВВП оценивается на уровне 3,6% г/г. Снятие карантинных ограничений позитивно отразилось на показателях потребительского рынка. Поддержку восстановлению экономики оказало улучшение показателей добывающего комплекса и сохранение высоких темпов роста в сельском хозяйстве.
- В августе 2020 г. выпуск продукции сельского хозяйства в годовом выражении вырос на 4,4% г/г (4,0% г/г в июле 2020 г.). Вместе с тем в ключевых несырьевых отраслях восстановление в августе приостановилось. После трех месяцев активного восстановления падение оборота розничной торговли в августе 2020 г. ускорилось до -2,7% г/г с -1,9% г/г в июле. В строительном секторе в августе 2020 г. объем работ снизился на -0,6% г/г после околонулевой динамики в июне–июле 2020 г. Восстановление в секторе услуг в августе 2020 г. продолжалось на фоне снятия карантинных ограничений в ряде регионов: снижение объема платных услуг населению составило -18,8% г/г после -23,2% г/г в июле, оборот общественного питания сократился на -18,7% г/г (-28,2% г/г месяцем ранее).
- В августе 2020 г. промышленное производство сократилось на 7,2% г/г (по сравнению с -8,0% г/г в июле и -9,4% г/г в июне). Основной вклад в восстановление промышленного производства внес добывающий комплекс (-11,8% г/г в августе после -15,1% г/г в июле) после планового смягчения ограничений на добычу нефти в рамках ОПЕК+ с 01.08.2020 г. В обрабатывающей промышленности восстановление выпуска в августе приостановилось (-4,1% г/г после -3,3% г/г в июле), при этом ухудшение динамики наблюдалось в основном в производстве потребительских товаров, не относящихся к товарам первой необходимости, и отраслях, ориентированных на инвестиционный спрос.
- Темпы роста выпуска легкой промышленности в августе 2020 г. стали отрицательными (-2,4% г/г) после двух месяцев позитивной динамики. Кроме того, возобновилось падение производства легковых автомобилей (-30,0% г/г после +3,9% г/г в июле). Вместе с тем

¹⁰ <http://economy.gov.ru/>

сохранялся устойчивый рост в пищевой и химической отрасли (2,2% г/г и 6,6% г/г соответственно). По оценке Минэкономразвития России, ухудшение динамики в отраслях обрабатывающей промышленности в августе 2020 г. носит компенсационный характер после достаточно быстрого восстановления в предшествующие три месяца, обусловленного эффектом отложенного спроса, сформировавшегося за период "нерабочих дней", который в настоящее время близок к исчерпанию.

- В августе 2020 г. инфляция составила до 3,6% г/г (3,4% в июле). Вклад в ускорение инфляции внесли: менее выраженное, чем в 2019 г., сезонное удешевление плодоовощной продукции; ослабление рубля и, как следствие, рост цен на непродовольственные товары с высокой импортной составляющей; удорожанием транспортных и гостиничных услуг в условиях повышенного спроса на услуги внутреннего туризма; проведение отложенной индексации цен на газ для населения.
- По данным ФТС, объем экспорта товаров из России за январь–июль 2020 г. составил 185,4 млрд долл. США и по сравнению с периодом январь–июль 2019 г. сократился на 23,3%. Импорт товаров за январь–июль 2020 г. составил 126,0 млрд долл. США и по сравнению с периодом январь–июль 2019 г. сократился на 7,7%. Положительное сальдо торгового баланса за январь–июль 2020 г. сложилось на уровне 59,4 млрд долл. США, что на 45,7 млрд долл. США меньше чем за период январь–июль 2019 г.
- По состоянию на 30.09.2020 г. официальный курс доллара США к рублю увеличился на 23,7% по сравнению с 30.09.2019 г. до 79,6845 руб. за доллар США. Курс евро к рублю увеличился на 32,3% до 93,0237 руб. за евро. На данную динамику оказал влияние резкий скачок стоимости долл. США на фоне существенного понижения цен на нефть в марте 2020 г.
- Средний курс доллара и евро за январь–сентябрь 2020 г. составил 70,9061 руб. за долл. США и 79,9164 руб. за евро соответственно.
- Согласно данным Министерства финансов РФ, средняя цена нефти марки Urals в январе–сентябре 2020 г. сложилась в размере 40,84 долл. США за баррель. За аналогичный период 2019 г. средняя стоимость Urals составила 64,15 долл. США за баррель. В июне 2020 г. средняя цена на нефть марки Urals составила 40,91 долл. США за баррель, что в 1,5 ниже, чем в том же месяце в 2019 г. (61,06 долл. США за баррель).
- После политики стремительного увеличения ключевой ставки в декабре 2014 г. до 17,0% в 2015 г. – 1 пол. 2020 г. с учетом уменьшения рисков для финансовой стабильности экономики Совет директоров Банка России неоднократно принимал решения о снижении ключевой ставки. По состоянию на 30.09.2020 г. ключевая ставка составила 4,25%.
- В декабре 2015 г. Совет директоров Банка России принял решение приравнять с 1 января 2016 г. значение ставки рефинансирования к значению ключевой ставки Банка России, определенному на соответствующую дату. В дальнейшем одновременно с изменением ключевой ставки происходит изменение ставки рефинансирования на ту же величину.

Предпосылки развития экономики с учетом влияния текущей ситуации с распространением пандемии коронавирусной инфекции:

- По данным Банка России, нормализация ситуации в экономике будет происходить постепенно. Потребуется время, чтобы восстановить бизнес-процессы, логистические и производственные цепочки, компенсировать произошедшие потери в прибылях и доходах, нарастить резервы и сбережения, в той или иной мере использованные во 2 квартале 2020 г. Это наряду с неопределенностью развития внешних условий будет сдерживать производственную, инвестиционную, потребительскую активность. В этих условиях ВВП снизится на 4,5–5,5% в 2020 г. по сравнению с 2019 г. В дальнейшем прогнозируется восстановительный рост российской экономики на 3,5–4,5% в 2021 г. и 2,5–3,5% в 2022 г. Вклад в рост ВВП будет вносить и продолжение реализации национальных проектов. При этом в базовый прогноз закладываются только уже принятые меры бюджетной поддержки (до 24.07.2020 г.).
- По данным Института исследований и экспертизы ВЭБ.РФ в целом в 2020 г. ожидается снижение ВВП на 4,0%. Нижняя точка спада российской экономики в 2020 г. пришлась на 2 квартал 2020 г. В июне 2020 г. по мере частичной отмены карантинных мер и открытия производств российская экономика начала расти. Несмотря на появление новых очагов

коронавируса в мире базовый прогноз не предполагает новой мощной второй волны заболеваний и карантинных мер, останавливающих экономическую деятельность. По итогам 2020 г. наибольший вклад в снижение ВВП внесет сфера услуг (-14,3% в 2020 г.), после планового смягчения ограничений на добычу нефти в рамках ОПЕК+ с 01.08.2020 г., в секторе обрабатывающей промышленности ожидается спад на 2,3%, строительстве — на 1,0%, розничной торговле — на 4,4%. Реальные располагаемые доходы населения сократятся на 4,1% относительно 2019 г.

- Эксперты Института "Центр развития" НИУ ВШЭ ожидают снижение ВВП в 2020 г. на 4,2%. При этом рост индекса потребительских цен в 2020 г. ожидается на уровне 3,8%.
- По прогнозу Банка России, в условиях смягчения денежно-кредитной политики инфляция в среднем за год будет в интервале 3,1–3,3% в 2020 г. и в дальнейшем стабилизируется вблизи 4%.
- По данным Института исследований и экспертизы ВЭБ.РФ темп роста инфляции на конец 2020 г. прогнозируется на уровне 3,9%, в 2021 г. показатель снизится до 3,8%.
- Банком России в прогноз заложен консервативный взгляд по ценам на нефть, особенно в 2020 г. Прогнозная среднегодовая цена на российскую нефть Urals в 2020 г. составит 38 долл. США за баррель. Далее на прогнозном горизонте ожидается постепенный рост цен на нефть до 45 долл. США за баррель в 2022 г. по мере восстановления мирового спроса и снижения запасов.
- По данным Института "Центр развития" НИУ ВШЭ прогнозная среднегодовая цена на российскую нефть Urals в 2020 г. составит 41,1 долл. за баррель. Глубокое падение цен на нефть привело к заметному росту девальвационных ожиданий, к концу года рубль немного укрепится и курс составит 72,7 руб. за долл. США.
- Прогноз Института ВЭБ.РФ предполагает цену на нефть на уровне 41 долл. за баррель по итогам 2020 г., что значительно ниже докризисных значений. Рост цен в дальнейшем будет сдерживать возобновление добычи на новых месторождениях в странах, которые вынуждены были их заморозить на время пандемии, а также в странах, пострадавших от санкций и войн. Чем сильнее будет рост цен на нефть в конце 2020 г. и в 2021 г., тем выше вероятность того, что рынок выйдет из равновесия и в 2022–2023 гг. цены вновь снизятся.
- Среднегодовой курс доллара на 2020 г. по данным Института исследований и экспертизы ВЭБ.РФ прогнозируется на уровне 71,0 руб. за долл. США, в 2021 г. — 70,1 руб. за долл. США.

5.2. Анализ рынка инвестиций по итогам III квартала 2020 г.¹¹

5.2.1. Основные положения

По оценке аналитиков рынка, за девять месяцев 2020 года объем инвестиционных сделок на рынке недвижимости России составил 2,45 млрд долл. США, что лишь на 6% ниже результата аналогичного периода предыдущего года (2,6 млрд долл. США). При этом показатель 3-го квартала оказался рекордным за последние четыре года, превысив на 18% объем соответствующего периода 2019 года: 1 121 млн долл. США против 947 млн долл. США соответственно.

На высокие значения прошедшего квартала повлияли отложенные сделки 1-го полугодия. По прогнозам экспертов, объем инвестиций по итогам года достигнет 3,2 млрд долл. США. В настоящее время активность инвесторов сосредоточена на анализе перспектив в различных сегментах, а также оценке финансовых потоков потенциальных проектов. Снижение ключевой ставки в июле этого года до 4,25% привело к понижению стоимости заемных средств, что, в свою очередь, способствует повышению доходности инвестиционных сделок.

Аналитики отмечают увеличение разрыва между стоимостью безрисковых инвестиций и доходностью на рынке недвижимости. Оно частично обуславливается теми рисками потенциального снижения спроса и арендного дохода, которые присутствуют в офисном и, особенно, торговом сегментах. Исключением является складской сегмент, в котором наблюдается устойчивый спрос как со стороны конечных пользователей, так и со стороны инвесторов. Именно склады стали единственным сегментом, где с начала пандемии произошло снижение ставок капитализации. На данный момент ориентиром для рынка аналитики считают ставки капитализации в Москве в диапазонах 10,25-11,5% для складов, 8,5 – 10% для офисов, 8,75-10,25% для торговых центров; в Санкт-Петербурге – 10,5-12,0% для складов, 9-11% для офисов, 9,25-11,25% для торговых центров.

Лидерами в структуре сделок в 3-м квартале 2020 года стали складской, офисный и жилой сегменты недвижимости по 28-29% от общего значения. Однако, если интерес к офисному и жилому сектору является стабильным, то спрос на склады существенно превысил показатели предыдущих периодов. За июль-сентябрь на складском рынке было закрыто сделок более чем на 320 млн долларов, что является наибольшим квартальным значением в этом сегменте с конца 2013 года. Крупнейшей складской сделкой 3-го квартала стало приобретение фондом "Сбербанк-арендный бизнес 3" индустриального парка "PNK Парк Вешки" у PNK Group.

В 4-м квартале 2020 – начале 2021 гг. эксперты ожидают сохранения повышенного интереса инвесторов к этому сегменту недвижимости: уже сейчас анонсированы потенциальные крупные сделки со складскими объектами, которые могут быть закрыты в ближайшем будущем или которые будут закрыты, когда объекты будут достроены. Кроме того, эксперты ожидают рост инвестиционного спроса к региональным складским проектам, до текущего момента интерес инвесторов был сосредоточен в основном на Московском регионе и Санкт-Петербурге.

Интерес инвесторов по-прежнему сохраняется к площадкам под застройку жилых проектов, доля инвестиций в данный сектор недвижимости составила 29% в 3-м квартале, а по итогам 9 месяцев 2020 года - 44%, что является большей частью транзакций. Крупнейшей сделкой стало приобретение компанией "Гранель" участка на севере Москвы под строительство жилого комплекса. Жилой сектор является наиболее привлекателен для инвесторов в Северной столице (65% от всех сделок в Санкт-Петербурге за 9 месяцев). Если говорить в целом о структуре инвестиций по регионам, то на Москву пришлось более 85% от общего объема инвестиционных сделок 2020 года и 87% инвестиций 3-го квартала.

Что касается структуры инвестиций по стране происхождения, доля российских компаний в общем объеме транзакций за январь-сентябрь 2020 года выросла до 91% (76% по итогам 2019 года), отражая глобальный тренд сокращения объема транс-границных инвестиций в мире на фоне пандемии. В настоящий момент не ожидается закрытия значимых сделок с участием иностранных игроков до конца 2020 года, поэтому данный показатель сохранится на высоком уровне.

¹¹ https://yandex.ru/turbo/ng.ru/s/economics/2020-10-06/1_7982_economics.html;
<https://www.realtymag.ru/articles/nedvizhimost-rossii/obem-investitsionnykh-sdelok-na-rossiiskom-rynke-nedvizhimosti-za-3-i-kvartal-2020/>; https://www2.colliers.com/ru-RU/Research/St-Petersburg/Investment-Market-Overview_StPetersburg-H1-2020_RUS

Инвестиции в коммерческую недвижимость в России для иностранных компаний связаны с повышенными рисками и волатильностью рынка. Поэтому интерес к приобретению активов наблюдается в основном со стороны игроков, уже присутствующих в России. В целом аналитики отмечают высокий интерес к качественным объектам с повышенной доходностью и возможностью дополнительного upside со стороны всех типов инвесторов.

Длительность сделки составляет 6–18 месяцев, поэтому те сделки, которые заключались во втором и третьем кварталах, были запланированы еще до пандемии. Рост объемов инвестиций наблюдался в третьем квартале 2020 года, но его пока нельзя назвать показателем восстановления рынка, так как в этот период завершались сделки, которые находились в процессе подготовки еще до наступления кризиса.

Таблица 5.1. Ставки капитализации по секторам недвижимости в г. Санкт-Петербурге

Сегмент	III квартал 2020 г.
Офисная недвижимость (премиальный сектор)	9,0-11,0%
Торговая недвижимость (премиальный сектор)	9,25-11,25%
Складская недвижимость	10,5-12,0%

Источник: <https://www.realtymag.ru/articles/nedvizhimost-rossii/obem-investicionnykh-sdelok-na-rossiiskom-rynke-vedvizhimosti-za-3-i-kvartal-2020/>

5.2.2. Выводы

- За девять месяцев 2020 года объем инвестиционных сделок на рынке недвижимости России составил 2,45 млрд долл. США, что лишь на 6% ниже результата аналогичного периода предыдущего года (2,6 млрд долл. США).
- На высокие значения прошедшего квартала повлияли отложенные сделки 1-го полугодия. По прогнозам экспертов, объем инвестиций по итогам года достигнет 3,2 млрд долл. США.
- На данный момент ориентиром для рынка аналитики считают ставки капитализации в Москве в диапазонах 10,25-11,5% для складов, 8,5 – 10% для офисов, 8,75-10,25% для торговых центров; в Санкт-Петербурге – 10,5-12,0% для складов, 9-11% для офисов, 9,25-11,25% для торговых центров.
- Лидерами в структуре сделок в 3-м квартале 2020 года стали складской, офисный и жилой сегменты недвижимости по 28-29% от общего значения.
- За июль-сентябрь на складском рынке было закрыто сделок более чем на 320 млн долларов, что является наибольшим квартальным значением в этом сегменте с конца 2013 года.
- В 4-м квартале 2020 – начале 2021 гг. эксперты ожидают сохранения повышенного интереса инвесторов к сегменту складской недвижимости: анонсированы потенциальные крупные сделки со складскими объектами.
- Эксперты ожидают рост инвестиционного спроса к региональным складским проектам, до текущего момента интерес инвесторов был сосредоточен в основном на Московском регионе и Санкт-Петербурге.
- Интерес инвесторов по-прежнему сохраняется к площадкам под застройку жилых проектов, доля инвестиций в данный сектор недвижимости составила 29% в 3-м квартале, а по итогам 9 месяцев 2020 года - 44%.
- Доля российских компаний в общем объеме транзакций за январь-сентябрь 2020 года выросла до 91% (76% по итогам 2019 года), отражая глобальный тренд сокращения объема транс-граничных инвестиций в мире на фоне пандемии.

5.3. Анализ сегмента рынка объекта оценки

Рынок недвижимости подразделяется на сегменты исходя из назначения недвижимости и ее привлекательности для различных участников рынка. Сегменты, в свою очередь, подразделяются на субрынки в соответствии с предпочтениями покупателей и продавцов, на которые влияют социальные, экономические, государственные и экологические факторы. Исследование сегментов

рынка недвижимости проводится по таким параметрам, как местоположение, конкуренция, а также спрос и предложения, которые относятся к общим условиям рынка недвижимости.

Разбиение рынка недвижимости на отдельные сегменты проводится в соответствии с преобладающими потребностями участников рынка, инвестиционной мотивацией, местоположением, сроком фактического функционирования объекта, физическими характеристиками, дизайном, особенностями зонирования недвижимости.¹²

В России рынок недвижимости традиционно классифицируется по назначению:¹³

- рынок жилья;
- рынок коммерческой недвижимости.

В соответствии с общепринятой классификацией профессиональных операторов рынка недвижимости все объекты недвижимости можно отнести к какому-либо сегменту рынка. Ниже приведена типовая сегментация объектов недвижимости:

Земельные участки вне поселений - межселенные территории:

- под дачное и садово-огородное использование;
- под жилую застройку;
- промышленного и иного специального назначения промышленности, транспорта, энергетики, обороны и др.;
- сельскохозяйственного назначения;
- природоохранного, природно-заповедного, оздоровительного, рекреационного, историко-культурного назначения;
- лесного фонда, водного фонда;
- участки недр;
- земли резерва, назначение которых не определено.

Жилье – жилые здания и помещения:

- многоквартирные жилые дома, квартиры в них и другие помещения для постоянного проживания в домах отдыха, гостиницах, больницах, школах и т. п.;
- индивидуальные, двух- и четырехсемейные малоэтажные жилые дома старая застройка, а также дома традиционного типа - домовладения и дома нового типа - коттеджи, таунхаусы.

Коммерческая недвижимость:

- офисные здания и помещения административно-офисного назначения;
- гостиницы, мотели, дома отдыха;
- магазины, торговые центры;
- рестораны, кафе и другие пункты общепита;
- пункты бытового обслуживания, сервиса;
- апартаменты.

Промышленная недвижимость:

- заводские и фабричные помещения, здания и сооружения производственного назначения;
- мосты, трубопроводы, дороги, дамбы и другие инженерные сооружения;
- паркинги, гаражи;

¹² <https://cyberpedia.su/8x91a.html>

¹³ https://studwood.ru/1471487/finansy/analiz_rynka_obekta_otsenki

- склады, складские помещения.

Недвижимость социально-культурного назначения:

- здания правительственных и административных учреждений;
- культурно-оздоровительные, образовательные, спортивные объекты;
- религиозные объекты.

В таблице ниже приведена классификация рынков недвижимости

Таблица 5.2. Классификация рынков недвижимости

Признак классификации	Виды рынков
Вид объекта	Земельный, зданий, сооружений, предприятий, помещений, многолетних насаждений, вещных прав, иных объектов
Географический (территориальный)	Местный, городской, региональный, национальный, мировой
Функциональное назначение	Производственных помещений, жилищный, непроизводственных зданий и помещений
Степень готовности к эксплуатации	Существующих объектов, незавершенного строительства, нового строительства
Тип участников	Индивидуальных продавцов и покупателей, промежуточных продавцов, муниципальных образований, коммерческих организаций
Вид сделок	Купли-продажи, аренды, ипотеки, вещных прав
Отраслевая принадлежность	Промышленных объектов, сельскохозяйственных объектов, общественных зданий, другие
Форма собственности	Государственных и муниципальных объектов, частных
Способ совершения сделок	Первичный и вторичный, организованный и неорганизованный, биржевой и внебиржевой, традиционный и компьютеризированный

Источник: https://studwood.ru/1471487/finansy/analiz_rynka_obekta_otsenki

На основании представленной выше по тексту Отчета сегментации объектов недвижимости, можно сделать вывод, что объект оценки относится к сегменту промышленной недвижимости (гаражи) и земельных участков.

5.4. Прогнозы развития рынка коммерческой недвижимости в России, влияние коронавируса на рынок коммерческой недвижимости

Колебание курсов иностранных валют по отношению к рублю традиционно затрагивает все сферы экономики. В том числе и недвижимость.

По данным профессиональных участников рынка недвижимости, во время скачков иностранных валют многие люди традиционно задумываются о покупке недвижимости как средства вложения денег. Но пандемия, связанная с распространением коронавируса вносит свои коррективы.

Угроза распространения инфекции затрагивает достаточно большой объем малого и среднего бизнеса. Это та категория людей, которые могли бы вложить средства в жилье. Но сейчас они переживают, так как возможно отложенными деньгами придется пополнять кассовые разрывы.

Риелторы отмечают, что сильного роста спроса на региональном рынке сейчас нет. Больше всего спрос идет на недвижимость стоимостью до двух миллионов рублей и на участие в долевом строительстве, которое близится к завершению.

Панические настроения от эпидемии коронавируса — это временные явления. Эксперты прогнозируют спад продаж на рынке недвижимости на ближайшие несколько месяцев, и снижение цен теми продавцами, которым нужно срочно продать недвижимость.

Более серьезный фактор — негативная динамика мировых цен на нефть, которые влияют на курс рубля. Падение российской валюты по отношению к мировым приведет к подорожанию импорта, росту инфляции и негативно отразится на реальных располагаемых доходах населения. В прошлом

году ЦБ уже усмотрел риски в финансовом секторе, связанные с закредитованностью населения, поэтому рассчитывать на рост кредитования не следует.

Эксперты отмечают, что высокая инфляция может вызвать рост ключевой ставки Центробанком. Которая, в свою очередь, приведет к увеличению ипотечных ставок. При таком раскладе спрос на недвижимость будет снижаться, следовательно, и цены. Не исключается, что если негативные последствия в мире продолжатся, то цена на недвижимость может упасть до 15-20%.

По мнению экспертов рынка недвижимости, текущая ситуация может сказаться на калининградском рынке недвижимости не сразу. Во время событий кризиса 2008-2009 годов на рынке недвижимости покупатели и продавцы осознали ситуацию месяца через два.

Прогнозируется, что продавцы и агентства, которые помнят предыдущие скачки валюты, в ближайшее время могут опустить цены, чтобы поскорее продать недвижимость. Потому что в дальнейшем стоимость недвижимости может опуститься.

Коронавирус — это снижение доходов населения, особенно это касается тех, кто вовлечен в относительно небольшой и мелкий бизнес, лоточная торговля, магазины. Коронавирус может ударить по спросу и платежеспособности. Люди по-разному реагируют и, возможно, притормозят с покупками. Некоторые могут считать, что сейчас не лучшее время вкладываться в недвижимое имущество.

Подводя итог, можно сказать, что по мнению большинства профессиональных участников рынка недвижимости - влияние коронавируса на рынок недвижимости является локальным, срочным и временным явлением.

5.5. Анализ рынка производственно-складской недвижимости Воронежской области по итогам III квартала 2020 г.¹⁴

5.5.1. Ценообразующие факторы, влияющие на стоимость производственно-складской недвижимости

Ценообразующие факторы — это факторы, оказывающие влияние на стоимость объектов недвижимости.

На основании анализа рынка Исполнитель установил, что стоимость производственно-складской недвижимости зависит от класса и общей площади объекта недвижимости, а также определяется местоположением, транспортной доступностью, состоянием отделки.

Основные ценообразующие факторы для производственно-складской недвижимости приведены в таблице ниже.

Таблица 5.3. Основные ценообразующие факторы для производственно-складской недвижимости

№ п/п	Ценообразующие факторы	Характеристика	Границы диапазона корректировок, %	Источник
1	Состав передаваемых прав на объект недвижимости	Право собственности/право аренды	Не применяется в расчете	—
2	Условия финансирования состоявшейся или предполагаемой сделки	Типичные/нетипичные для данного сегмента рынка	Не применяется в расчете	—
3	Условия продажи (предложения)	Рыночные/не рыночные	Не применяется в расчете	—
4	Корректировка на различие между ценами	Торг/без торга	-10,00%/-11,95%	Справочник расчета данных для оценки и консалтинга

¹⁴ <http://ru.wikipedia.org>

https://www.avito.ru/voronezhskaya_oblast/nedvizhimost

<http://www.govrn.ru>

<https://rosreestr.gov.ru/site/>

№ п/п	Ценообразующие факторы	Характеристика	Границы диапазона корректировок, %	Источник
	предложения/спроса и сделок (торг)			(СРК №2020) под редакцией канд.техн.наук Е.Е. Яскевича; Справочник оценщика недвижимости-2020. "Производственно-складская недвижимость и сходные типы объектов". Нижний Новгород, 2020 г. Лейфер Л.А.
5	Местоположение	Расположение в черте города	Не применяется в расчете	–
6	Линия расположения	1-ая линия/ 2-ая линия	Не применяется в расчете	–
7	Общая площадь объекта недвижимости	-	-4,29%/-8,22%	Информационный портал "Statrielt" https://statrielt.ru/statistika-rynka/statistika-na-10-2020g/korrektirovki-kommercheskoj-nedvizhimosti/2291-na-masshtab-obshchuyu-ploshchad-kommercheskogo-zdaniya-pomeshcheniya-korrektirovki-na-01-10-2020-goda
8	Транспортная доступность	Хорошая/удовлетворительная /плохая	Не применяется в расчете	–
9	Инфраструктура	Развитая/отсутствует	Не применяется в расчете	–
10	Наличие (отсутствие) коммуникаций	Водоснабжение, канализация, электроснабжение, газоснабжение	Не применяется в расчете	–
11	Состояние отделки	Без отделки/косметический/ капитальный/улучшенный	-1 472 руб/кв.м.	Справочник оценщика недвижимости-2020. "Производственно-складская недвижимость и сходные типы объектов". Нижний Новгород, 2020 г. Лейфер Л.А.

Источник: анализ АО "НЭО Центр"

5.5.2. Общая ситуация на рынке производственно-складской недвижимости

Рынок складской недвижимости в регионах России не насыщен качественными складскими объектами класса А. Эксперты рынка наблюдают заключение сделок на реализацию проектов в формате built-to-suit от 20 000 кв. м. Однако практически во всех регионах России существует возможность арендовать блок до 5 000 кв. м в производственных помещениях времен советской постройки, переоборудованных в склады.

Рынок качественной складской недвижимости постепенно развивается, есть несколько индустриальных парков. Тем не менее, в общей структуре предложения по-прежнему преобладают объекты низкого качества.

Воронежская область и г. Воронеж занимают выгодное транспортно-географическое положение. Через территорию области проходят транзитные железнодорожные магистрали, связывающие г. Москву и центральные области России с Северным Кавказом и Украиной, области Поволжья — с западными районами страны и странами ближнего зарубежья. Развита автомобильная и железнодорожная сеть, работает международный аэропорт Воронеж.

Как и в остальных регионах России на развитие рынка производственно-складской недвижимости г. Воронежа и Воронежской области, безусловно, влияют такие факторы, как дефицит земельных участков, трудности перевода земель из категории сельскохозяйственного назначения. Как показывает практика, большинство участков, расположенных в хороших с точки зрения логистики местах, относится именно к этому типу земель.

В городской черте 80–90% складских помещений не могут удовлетворить требования современного бизнеса. Это в основном склады классов С и D. Они предназначены только для складирования товара, имеют неудобные подъездные пути, чему способствуют и городские пробки. Также

не добавляет удобства таким складам их месторасположение. Склады классов С и D обосновались в основном на территориях закрытых производств советских времен. Старые и пустующие промзоны города активно переоборудовались в склады.

Для недвижимости производственно-складского назначения г. Воронежа и Воронежской области предпочтительным является наличие таких характеристик, как близость к населенному пункту (городу), наличие железнодорожной ветки, удобные подъездные пути, наличие ramпы или пандуса для разгрузки-погрузки, наличие электричества и отопления, капитальный ремонт, беспылевое напольное покрытие.

Не менее важным фактором развития региональной логистики является степень освоения сегмента производственно-складской недвижимости. В г. Воронеже и области эта часть рынка находится на этапе становления. Коммерческие склады класса А в Воронежской области не представлены. Основу рынка складской недвижимости региона, по статистике, составляют помещения классов В, С, D.

5.5.3. Спрос и предложение

Сегмент ритейлеров продолжит формировать наибольший спрос. На текущий момент ряд ритейлеров ведет переговоры на аренду и строительство крупных складских объектов, некоторые компании планируют приступить к поиску площадок для реализации проектов в формате built-to-suit в 2020 г.

В структуре предложения складской недвижимости региона преобладают помещения классов В, С, D. Под эти цели используются старые производственные помещения, бывшие базы, цеха заводов и т. п. Современных складских комплексов в регионе пока нет. Также мало технически оснащенных складов. Это связано с тем, что в регионе недостаточно развит сегмент логистики. Складские комплексы не оправдывают вложений, они низкодоходны, поэтому ни девелоперы, ни строительные компании не торопятся приступить к застройке. В регионе не наблюдается инвесторов, которым были бы выгодны вложения в собственность подобного типа, поэтому данная сфера не развивается.

Пока склады в регионе обслуживают только местных производителей. Некоторые предприятия с целью складирования выкупают различные цеха, которые имеют подъездные пути, а "коллективных" складов нет. Чтобы их строить, нужно быть уверенным в дальнейшей рентабельности.

Производственно-складские помещения располагаются на окраинах городов, в центре их почти нет. Текущий объем предложений продажи качественных складских площадей уступает спросу на них.

Что касается развития производственного сегмента в регионах России, то в настоящее время драйвером для строительства производственных объектов являются корпорации развития, инициированные Правительством РФ. Их основной задачей является привлечение инвестиций в регион с целью формирования индустриальных парков, в рамках которых резиденты получают различные льготы. Мы полагаем, что корпорации развития продолжат активно привлекать резидентов для строительства производственных зданий и складских комплексов.

Уровень вакантных площадей довольно высок из-за вышедшего на рынок спекулятивного предложения, однако, будет постепенно снижаться в будущем из-за ограниченного ввода новых площадей.

Таблица 5.4. Перечень объектов, сданных в последние годы

Наименование объекта	Адрес	Площадь, кв. м	Год ввода в эксплуатацию
Аегобус	Воронежская обл., р-н Рамонский, с. Айдарово, ул. Промышленная зона 2, стр. 1	10 700	2013
ЛК "Старт"	г. Воронеж, Ленинский пр., 174П	18 000	2013
АВС-Электро	Воронежская обл., р-н Рамонский, с. Айдарово, ул. Промышленная зона 10	30 000	2011
Логоцентр А-Логистик	Воронежская обл., р-н Новоусманский, с. Бабяково	13 000	2015
Логоцентр Самсон-Опт	Воронежская обл., р-н Новоусманский, с. Бабяково	60 000	2015

Источник: <https://sibac.info/journal/student/15/83383>

Спрос на качественные склады в основном наблюдается со стороны компаний агропромышленного комплекса и розничных сетей.

Спрос на гаражи в Воронежской области значительно превышает спрос на машино-места - 98% против 2%. Самые востребованные гаражи - кирпичные. Спрос на них в целом составляет около 82% от общего спроса. Заинтересованность железобетонными и металлическими сооружениями в Воронежской области ниже - около 7% и 11% соответственно. В среднем по РФ кирпичные гаражи пользуются спросом у 59% населения, железобетонные – у 27%, металлические – у 14%.

Также требуется отметить, что Спрос на покупку гаражей в России за год увеличился на 5%, а предложение - на 10% на фоне подготовки законопроекта о "гаражной амнистии".

Минэкономразвития и Росреестр в середине февраля внесли в правительство РФ законопроект о так называемой "гаражной амнистии" для урегулирования вопросов приобретения гражданами прав на гаражи и земельные участки, на которых они расположены. В Росреестре считают, что годами граждане не могли оформить такие объекты из-за отсутствия правоустанавливающих документов. В связи с этим количество фактически существующих, но при этом не оформленных в установленном порядке объектов значительно выше.

5.5.4. Финансовые условия

Ценовые показатели предложения на рынке производственно–складской недвижимости Воронежской области в 2020 г. оставались стабильными. Наблюдались незначительные колебания ставок аренды и цен продажи в большую или меньшую сторону по отдельным объектам и деловым зонам.

Стоимость предложений по продаже производственно-складских помещений и производственных баз в Воронежской области, за исключением г. Воронежа, в среднем находится в диапазоне от 3 300 до 21 000 руб./кв. м с учетом НДС в зависимости от местоположения, набора коммунальных услуг, технического оснащения и физического состояния объектов. Площади, предлагаемые на продажу, варьируются в диапазоне от 100 до 15 000 кв. м. В случае если реализуется объект большей площади, цена предложения существенно ниже средней стоимости предложений с меньшей площадью, в некоторых случаях на порядок. В случае, когда у сторон есть взаимное желание совершить сделку, собственник готов идти на дисконт от 15 до 20% от первоначальной заявленной цены.

5.5.5. Анализ фактических данных о ценах сделок и (или) предложений с объектами недвижимости из сегментов рынка, к которым может быть отнесен оцениваемый объект

Согласно информационно-аналитическим порталам www.cian.ru, www.avito.ru, www.irr.ru, www.domofond.ru цены предложений гаражей, выставленных на продажу в г. Борисоглебск, находятся в диапазоне 10–22 тыс. руб./кв. м с учетом НДС в зависимости от местоположения, площади и состояния.

Таблица 5.5. Примеры предложений по продаже гаражей в локации объекта оценки по состоянию на ноябрь 2020 г.

№ п/п	Месторасположение	Цена предложения объекта, руб. с НДС	Площадь, кв. м	Цена предложения объекта, руб./кв. м с НДС	Ссылка на источник информации
1	Воронежская область, г. о. Борисоглебск, г. Борисоглебск, Северный микрорайон, д. 30	350 000	24,00	14 583	https://kvartelia.ru/borisoglebsk/prodam/garazh-24-m-ulitsa-karla-marksa-471343
2	Воронежская область, г. о. Борисоглебск, г. Борисоглебск, ул. Советская, д. 35	350 000	25,00	14 000	https://multilisting.su/obl-voronezhskaya/r-n-borisoglebskiy/g-borisoglebsk/sale-vehicle-garage/brick/17186237-25-0-m-350000-rub-ul-sovetskaya-chigorakskiy-territorialnyy-otdel
3	Воронежская область, г. о. Борисоглебск, г. Борисоглебск, ул. Советская, д. 35	350 000	26,00	13 462	https://multilisting.su/obl-voronezhskaya/r-n-borisoglebskiy/g-borisoglebsk/sale-

№ п/п	Месторасположение	Цена предложения объекта, руб. с НДС	Площадь, кв. м	Цена предложения объекта, руб./кв. м с НДС	Ссылка на источник информации
					vehicle-garage/brick/31943680-26-0-m-350000-rub-ul-sovetskaya-g-o
4	Воронежская область, г. о. Борисоглебск, г. Борисоглебск, район Северный	450 000	21,00	21 429	https://multilisting.su/obl-voronezhskaya/r-n-borisoglebskiy/g-borisoglebsk/sale-vehicle-garage/brick/24946617-21-0-m-450000-rub
5	Воронежская область, г. о. Борисоглебск, г. Борисоглебск, район Северный	490 000	25,00	19 600	https://multilisting.su/g-voronezh/sale-vehicle-garage/brick/27739441-25-0-m-490000-rub-kominternovskiy
6	Воронежская область, Борисоглебский г.о., Борисоглебск, Бланская ул., 109	550 000	27,00	20 370	https://www.avito.ru/borisoglebsk/garazhi_i_mashinomesta/garazh_27_m_1612398325
7	Воронежская область, Борисоглебский г.о., Борисоглебск, Северный микрорайон	490 000	22,00	22 273	https://www.avito.ru/borisoglebsk/garazhi_i_mashinomesta/garazh_22_m_2002364563
8	Воронежская область, Борисоглебский г.о., Борисоглебск, ул. 217-й Стрелковой Дивизии	300 000	26,00	11 538	https://www.avito.ru/borisoglebsk/garazhi_i_mashinomesta/garazh_26_m_1806106475
9	Воронежская область, г. о. Борисоглебск, г. Борисоглебск, район Северный	350 000	25,00	14 000	https://voronezh.cian.ru/sale/commercial/220316966/
10	Воронежская область, Борисоглебск, Дорожная ул.	450 000	35,00	12 857	https://voronezh.cian.ru/sale/commercial/242337953/
11	Воронежская область, Борисоглебск, Бланская ул.	550 000	28,50	19 298	https://voronezh.cian.ru/sale/commercial/237794735/
12	Воронежская область, Борисоглебск, ГК "Миг"	350 000	35,00	10 000	https://voronezh.cian.ru/sale/commercial/229165640/
13	Воронежская область, Борисоглебск, Октябрьская ул., 197А	250 000	18,00	13 889	https://voronezh.cian.ru/sale/commercial/236592350/

Источник: анализ АО "НЭО Центр"

5.5.6. Выводы

- Воронежская область и г. Воронеж занимают выгодное транспортно-географическое положение. Через территорию области проходят транзитные железнодорожные магистрали, связывающие г. Москву и центральные области России с Северным Кавказом и Украиной, области Поволжья — с западными районами страны и странами ближнего зарубежья. Развита автомобильная и железнодорожная сеть, работает международный аэропорт Воронеж.
- В городской черте 80–90% складских помещений не могут удовлетворить требования современного бизнеса. Это в основном склады классов С и D. Они предназначены только для складирования товара, имеют неудобные подъездные пути, чему способствуют и городские пробки. Также не добавляет удобства таким складам их месторасположение. Склады классов С и D обосновались в основном на территориях закрытых производств советских времен. Старые и пустующие промзоны города активно переоборудовались в склады.
- Производственно-складские помещения располагаются на окраинах городов, в центре их почти нет. Текущий объем предложений продажи качественных складских площадей уступает спросу на них.
- Спрос на гаражи в Воронежской области значительно превышает спрос на машино-места - 98% против 2%. Самые востребованные гаражи - кирпичные. Спрос на них в целом составляет около 82% от общего спроса. Заинтересованность железобетонными и металлическими сооружениями в Воронежской области ниже - около 7% и 11%

соответственно. В среднем по РФ кирпичные гаражи пользуются спросом у 59% населения, железобетонные – у 27%, металлические – у 14%.

- Предложения по продаже гаражей, выставленных на продажу в локации объекта оценки, находятся в диапазоне 10-22 тыс. руб./кв. м с учетом НДС в зависимости от местоположения, площади и состояния.
- По мнению экспертов, в текущих условиях рынок недвижимости будет находиться под давлением снижения покупательской способности населения на фоне экономических последствий пандемии. Карантинные меры снизят посещаемость объектов и количество сделок на рынке недвижимости.

5.6. Анализ рынка земельных участков Воронежской области

5.6.1. Ценообразующие факторы, влияющие на стоимость земельных участков

Ценообразующие факторы — это факторы, оказывающие влияние на стоимость объектов недвижимости.

На стоимость объекта оценки могут оказывать влияние наличие обременений, качество прав на земельный участок. На основании анализа рынка Исполнитель установил, что стоимость земельного участка, зависит от площади земельного участка, а также определяется местоположением, окружающей застройкой, назначением и типом возводимого объекта, разрешенной плотностью застройки. Основные ценообразующие факторы для земельных участков приведены в таблице ниже.

Таблица 5.6. Основные ценообразующие факторы для земельных участков

№ п/п	Ценообразующие факторы	Характеристика	Границы диапазона корректировок, %	Источник
1	Состав передаваемых прав на земельный участок	Право собственности/право аренды	Не применяется в расчете	–
2	Условия финансирования состоявшейся или предполагаемой сделки	Типичные/нетипичные для данного сегмента рынка	Не применяется в расчете	–
3	Условия продажи (предложения)	Рыночные/не рыночные	Не применяется в расчете	–
4	Наличие (отсутствие) ветхих строений на участке	Присутствует/отсутствует	Не применяется в расчете	–
5	Корректировка на различие между ценами предложения/спроса и сделок (торг)	Торг/без торга	Не применяется в расчете	–
6	Местоположение	Численность населения города	Не применяется в расчете	–
7	Линия расположения	1-ая линия/ 2-ая линия	Не применяется в расчете	–
8	Категория земельного участка	Земли населенных пунктов/земли промышленности/земли с/х назначения	Не применяется в расчете	–
9	Разрешенный вид использования	Вид разрешенного использования	Не применяется в расчете	–
10	Общая площадь земельного участка	-	Не применяется в расчете	–
11	Рельеф	-	Не применяется в расчете	–
12	Транспортная доступность	Хорошая/удовлетворительная/плохая	Не применяется в расчете	–
13	Инфраструктура	Развитая/отсутствует	Не применяется в расчете	–
14	Наличие (отсутствие) исходно-разрешительной документации	Присутствует/отсутствует	Не применяется в расчете	–

№ п/п	Ценообразующие факторы	Характеристика	Границы диапазона корректировок, %	Источник
15	Наличие (отсутствие) коммуникаций	Газоснабжение/водоснабжение/канализация/электроснабжение	Не применяется в расчете	–

Источник: анализ АО "НЭО Центр"

5.6.2. Сегментирование рынка земельных участков

В соответствии с Земельным кодексом Российской Федерации земли в РФ по целевому назначению подразделяются на следующие категории:

- земли сельскохозяйственного назначения;
- земли населенных пунктов;
- земли промышленности, энергетики, транспорта, связи, радиовещания, телевидения, информатики, земли для обеспечения космической деятельности, земли обороны, безопасности и земли иного специального назначения;
- земли особо охраняемых территорий и объектов;
- земли лесного фонда;
- земли водного фонда;
- земли запаса.

Земли используются в соответствии с установленным для них целевым назначением. Правовой режим земель определяется исходя из их принадлежности к той или иной категории и разрешенного использования в соответствии с зонированием территорий.

Земля в России может находиться в государственной, муниципальной, частной и общей собственности.

По мнению аналитиков, на земельном рынке г. Москвы стоимость земельных участков зависит от следующих факторов:

- категория земель;
- разрешенное использование;
- вид права на земельный участок;
- престижность направления;
- расстояние до МКАД;
- местоположение и окружение;
- размер земельного участка;
- наличие подведенных к земельному участку коммуникаций.

Категория земель находит свое отражение в оборотоспособности земельного участка. Согласно действующему законодательству, допускаются сделки купли-продажи из земель сельскохозяйственного назначения и земель населенных пунктов. При этом качество земли влияет на ценообразование земельного участка. Земли лесного фонда, согласно положениям Лесного кодекса, допускается вовлекать в арендные отношения. А земли промышленности и иного специального назначения имеют свою специфику и могут быть ограничены или изъяты из оборота.

Сегментирование земельных участков исходя из разрешенного использования обусловлено инвестиционной привлекательностью земли и возможностью дальнейшего развития территорий потенциальными инвесторами и девелоперами. Именно этот сегмент важен при анализе аналогов и выработке решения о наиболее эффективном использовании конкретного земельного участка.

Например, земельные участки в городах, поселках, других населенных пунктах в пределах их черты (земли населенных пунктов), в соответствии с градостроительными регламентами, делятся на следующие территориальные зоны:

- жилая;

- общественно-деловая;
- производственная;
- инженерных и транспортных инфраструктур;
- рекреационная;
- сельскохозяйственного использования;
- специального назначения;
- военных объектов;
- иные территориальные зоны.

Действующее земельное законодательство предусматривает следующие виды прав на земельные участки:

- право собственности;
- право постоянного (бессрочного) пользования;
- право пожизненного наследуемого владения;
- право аренды;
- право безвозмездного срочного пользования;
- право ограниченного пользования чужим земельным участком (сервитут).

На протяжении последних 5 лет федеральная власть прилагает существенные усилия по сокращению видов прав на земельные участки. После предусмотренной действующим законодательством процедуры переоформления, крайний срок которой постоянно переносится, останется всего три вида прав на земельные участки, которые можно будет использовать при совершении сделок:

- право собственности;
- право аренды;
- право ограниченного пользования чужим земельным участком (сервитут).

Земельные участки, права на которые не будут соответствовать указанным трем видам прав, не смогут участвовать в обороте до их соответствующего переоформления.

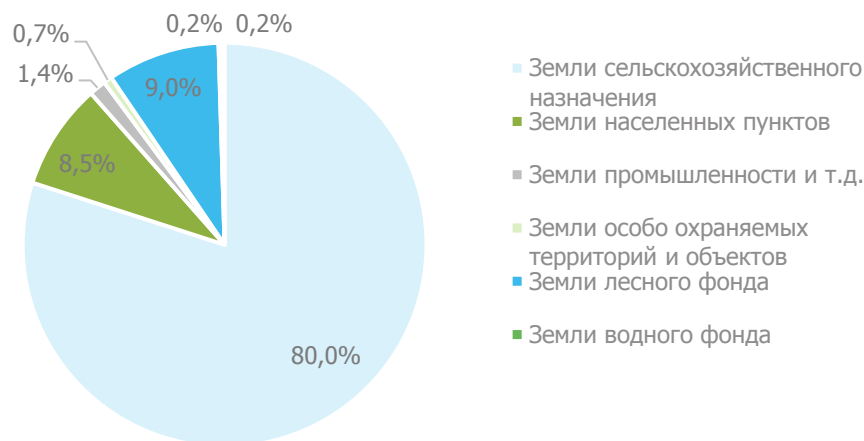
Большое влияние на стоимость оказывает степень развитости инфраструктуры. Так, участки на хорошо освоенных землях ценятся значительно дороже, нежели на неосвоенных. Увеличение стоимости в зависимости от наличия подведенных коммуникаций можно дифференцировать следующим образом:

- электроэнергия — 5–12%;
- газоснабжение — 5–20%;
- водоснабжение — 5–7%;
- летний водопровод — 2–3%;
- канализация — 5–15%.

5.6.3. Общая ситуация на рынке земельных участков

Общая площадь земель в административных границах Воронежской области составляет около 5 221,6 тыс. га. Основную долю составляют земли сельскохозяйственного назначения (80,0%).

Рисунок 5.1. Структура земельного фонда Воронежской области



Источник: www.rosreestr.ru

Таблица 5.7. Земельный фонд Воронежской области

Категория земель	Площадь, тыс. га	Занимаемая площадь, %
Земли сельскохозяйственного назначения	4 175,8	80,0%
Земли населенных пунктов	444,8	8,5%
Земли промышленности, энергетики, транспорта, связи и иного специального назначения	70,8	1,4%
Земли особо охраняемых территорий и объектов	35,1	0,7%
Земли лесного фонда	470,0	9,0%
Земли водного фонда	12,2	0,2%
Земли запаса	12,9	0,2%
Итого	5 221,6	100%

Источник: www.rosreestr.ru

5.6.4. Спрос и предложение

К коммерческим землям традиционно относятся земельные участки под многоэтажную жилую застройку, строительство коммерческой недвижимости (торговых и офисных зданий, гостиниц, развлекательных центров, АЗС и предприятий автосервиса), а также земли, предназначенные для размещения промышленных объектов (промземли).

Наибольшее количество предложений на рынке формируют земельные участки под ИЖС и дачное строительство.

На рынке земли под коммерческую застройку сохраняется невысокая активность. В первую очередь это связано со спекулятивными ожиданиями продавцов на фоне дефицита качественного предложения, низкой ликвидности и практической непроработанности существующего предложения земельных участков для строительства коммерческих объектов. Свою лепту вносит и факт конкуренции между девелоперами жилой и коммерческой недвижимости. По сроку окупаемости проекты строительства коммерческих объектов существенно уступают жилым. Более высокая доходность инвестиций позволяет застройщикам жилья платить за землю больше, нежели девелоперам коммерческой недвижимости.

На сегодняшний день наибольшим спросом пользуются земли сельскохозяйственного назначения вдоль федеральных трасс. После регистрации права собственности покупатели стремятся перевести их в другую категорию, чтобы использовать под строительство придорожных ресторанов, кафе, автозаправок и других объектов, приносящих прибыль.

На рынке промышленных земель Воронежского региона конъюнктура остается достаточно стабильной. Спросом пользуются площадки от 0,5 га вдоль федеральной трассы М-4 "Дон" в оба направления, а также в Новоусманском (Масловка и Бабяково), Семилукском и Хохольском районах, где сейчас формируются основные производственные и логистические кластеры. К промышленным площадкам предъявляются жесткие требования: газоснабжение, водоснабжение, большие энергопотребности, хорошая транспортная доступность и др.

5.6.5. Финансовые условия

Рынок земельных участков имеет существенные отличия от рынка коммерческой, жилой или других видов недвижимости. В данном сегменте цены имеют значительный разброс в зависимости как от месторасположения, так и от дополнительных факторов: целевого назначения, имеющихся обременений, коммуникаций, близости к населенным пунктам, общей площади. Достаточно часто земельный участок выставляют на открытый рынок в совокупности с хозяйственными постройками, незаконченным строительством либо полуразрушенными объектами под снос.

Цена на объект будет зависеть в первую очередь от следующих критериев:

- площади объекта;
- плодородности почвы;
- местоположения;
- обеспеченности инженерными коммуникациями.

5.6.6. Анализ фактических данных о ценах сделок и (или) предложений с объектами недвижимости из сегментов рынка, к которым может быть отнесен оцениваемый объект

После проведенного анализа рынка земельных участков Воронежской области диапазон средних цен предложения земельных участков под коммерческую застройку остается достаточно широким — от 191 до 677 тыс. руб./сот. в зависимости от целого ряда факторов, среди которых месторасположение, вид разрешенного использования, площадь, а также наличие и состав подведенных к участку инженерных коммуникаций.

Таблица 5.8. Примеры предложений по продаже земельных участков по состоянию на ноябрь 2020 г.

№ п/п	Адрес	Цена предложения объекта, руб.	Площадь, сот.	Цена предложения объекта, руб./сот.	Ссылка на источник информации
1	Воронежская область, Панинский р-н, рп. Панино, ул. 9 Января	2 100 000	11,00	190 909	http://www.vrx.ru/data/504161_36170.html
2	Воронежская область, Семилукский р-н, г. Семилуки, ул. Транспортная	8 600 000	38,00	226 316	https://www.beboss.ru/kn/voronezh-obl/2509955
3	Воронежская область, г. о. Нововоронеж, г. Нововоронеж, Воронежское шоссе, д. 11 А	2 000 000	8,80	227 273	https://voronezh.move.ru/objects/prodaetsya_zemlya_pod_ajs_ploschadyu_88_kv_m_ploschadyu_8_sotok_voronejskaya_oblast_novovoronej_voronejsk_oe_shosse_11_a_6797549404/
4	Воронежская область, г. о. Борисоглебск, г. Борисоглебск, ул. Садовая, д 23	5 000 000	22,00	227 273	https://100real.ru/borisoglebsk/prodam-zemlyu-promnaznacheniya-ul-sadovaya-d-23-1590820
5	Воронежская область, Семилукский р-н, с. Ендовище	3 700 000	12,00	308 333	https://www.domofond.ru/uchastokzemli-na-prodazhu-semiluki-256624844
6	Воронежская область, Семилукский р-н, г. Семилуки, ул. 25 лет Октября, д. 20А	2 500 000	10,00	250 000	http://www.vrx.ru/data/256188_36174.html
7	Воронежская область, Новоусманский р-н, с. Новая Усмань, ул. Ростовская, д. 6/1А	25 000 000	80,00	312 500	http://www.vrx.ru/data/476956_36043.html
8	Воронежская область, Рамонский р-н, с. Ямное, ул. Ленина	7 300 000	25,00	292 000	http://www.vrx.ru/data/335272_36098.htm
9	Воронежская область, г. о. Борисоглебск, г. Россошь, ул. Пролетарская, вл. 171	8 500 000	30,00	283 333	https://voronezh.cian.ru/sale/suburban/196124038/
10	Воронежская область, Россошанский р-н, г. Россошь, ул. Пролетарская, д. 172	900 000	2,63	342 205	https://www.avito.ru/rossosh/zemelnye_uchastki/uchastok_4_sot._promnaznacheniya_1168457342

№ п/п	Адрес	Цена предложения объекта, руб.	Площадь, сот.	Цена предложения объекта, руб./сот.	Ссылка на источник информации
11	Воронежская область, Россошанский р-н, г. Россошь, ул. Пролетарская, д. 199	3 700 000	16,10	229 814	https://www.domofond.ru/uchastokze mli-na-prodazhu-rossosh-151704936
12	Воронежская область, Рамонский р-н, рп. Рамонь	3 300 000	11,00	300 000	http://www.vrx.ru/data/347732_3609.html
13	Воронежская область, М-4 Дон, 493-й километр	28 000 000	57,00	491 228	https://www.domofond.ru/uchastokze mli-na-prodazhu-voronezh-1647329651
14	Воронежская область, г. о.Борисоглебск, г. Россошь, ул. 50 лет СССР	5 500 000	8,13	676 507	https://voronezh.cian.ru/sale/suburban/192865082/

Источник: анализ АО "НЭО Центр"

5.6.7. Выводы

- Общая площадь земель в административных границах Воронежской области составляет около 5 221,6 тыс. га. Основную долю составляют земли сельскохозяйственного назначения (80,2%).
- На рынке земли под коммерческую застройку сохраняется невысокая активность. В первую очередь это связано со спекулятивными ожиданиями продавцов на фоне дефицита качественного предложения, низкой ликвидности и практической непроработанности существующего предложения земельных участков для строительства коммерческих объектов. Свою лепту вносит и факт конкуренции между девелоперами жилой и коммерческой недвижимости. По сроку окупаемости проекты строительства коммерческих объектов существенно уступают жилым. Более высокая доходность инвестиций позволяет застройщикам жилья платить за землю больше, нежели девелоперам коммерческой недвижимости.
- Рынок земельных участков имеет существенные отличия от рынка коммерческой, жилой или других видов недвижимости. В данном сегменте цены имеют значительный разброс в зависимости как от месторасположения, так и от дополнительных факторов: целевого назначения, имеющихся обременений, коммуникаций, близости к населенным пунктам, общей площади. Достаточно часто земельный участок выставляют на открытый рынок в совокупности с хозяйственными постройками, незаконченным строительством либо полуразрушенными объектами под снос.
- После проведенного анализа рынка земельных участков Воронежской области диапазон средних цен предложения земельных участков под коммерческую застройку остается достаточно широким — от 191 до 677 тыс. руб./сот. в зависимости от целого ряда факторов, среди которых месторасположение, вид разрешенного использования, площадь, а также наличие и состав подведенных к участку инженерных коммуникаций.

РАЗДЕЛ 6. ОПИСАНИЕ ПРОЦЕССА ОЦЕНКИ ОБЪЕКТОВ ОЦЕНКИ

6.1. Основные положения и терминология

В настоящее время в Российской Федерации документы международных стандартов финансовой отчетности (МСФО) состоят из:

- Международных стандартов финансовой отчетности (IFRS);
- Международных стандартов финансовой отчетности (IAS);
- разъяснений, подготовленных Комитетом по разъяснениям международной финансовой отчетности (КРМФО) или ранее действовавшим Постоянным комитетом по разъяснениям (ПКР).

Основными документами, регламентирующими определение стоимости основных средств для целей МСФО, являются:

- IFRS 1 "Первое применение международных стандартов финансовой отчетности";
- IAS 16 "Основные средства";
- IFRS 16 "Аренда";
- IAS 36 "Обесценение активов";
- IAS 40 "Инвестиционное имущество";
- МСО 101 "Задание на оценку";
- МСО 102 "Проведение оценки";
- МСО 103 "Составление отчета";
- МСО 230 "Права на недвижимое имущество";
- МСО 300 "Оценка для финансовой отчетности".

Первой финансовой отчетностью предприятия по МСФО (IFRS) является первая годовая финансовая отчетность, в которой предприятие принимает Международные стандарты финансовой отчетности (IFRS), четко и безоговорочно заявляя в такой финансовой отчетности об ее соответствии МСФО (IFRS)¹⁵.

Организация может принять решение об определении стоимости объекта основных средств по **справедливой стоимости** на момент перехода на МСФО и использовании этой справедливой стоимости в качестве его исходной стоимости на данный момент.

- Предприятие, впервые применяющее МСФО (IFRS), может выбрать использование переоцененной, согласно предыдущему ОПБУ, стоимости объекта основных средств на дату (или ранее) перехода на МСФО (IFRS) в качестве условной первоначальной стоимости на дату переоценки, если на дату переоценки переоцененная стоимость была в целом сопоставимой;
- со справедливой стоимостью;
- с себестоимостью или амортизированной стоимостью согласно МСФО (IFRS), скорректированной для отражения, например, изменений в общем или специальном индексе цен¹⁶.

Международные стандарты бухгалтерского учета (IAS) — это правила ведения бухгалтерского учета и подготовки финансовой отчетности, определяемые Комитетом по Международным стандартам финансовой отчетности.

¹⁵ IFRS 1, п. 3.

¹⁶ IFRS 1, "Освобождения от других МСФО" (IFRS), Приложение D, п. D6.

Актив — это ресурс, который контролируется организацией в результате прошлых событий и от которого предприятие ожидает получить будущие экономические выгоды¹⁷.

Основные средства¹⁸ представляют собой материальные активы, которые:

- предназначены для использования в процессе производства или поставки товаров и предоставления услуг, при сдаче в аренду или в административных целях;
- предполагается использовать в течение более чем 1 периода.

Первоначальной стоимостью основных средств, приобретенных за плату (как новых, так и бывших в эксплуатации), признается сумма фактических затрат организации на приобретение, сооружение и изготовление, за исключением налога на добавленную стоимость и иных возмещаемых налогов (кроме случаев, предусмотренных законодательством Российской Федерации).

Фактическими затратами на приобретение, сооружение и изготовление основных средств являются:

- суммы, уплачиваемые в соответствии с договором поставщику (продавцу);
- суммы, уплачиваемые за осуществление работ по договору строительного подряда и иным договорам;
- суммы, уплачиваемые за информационные и консультационные услуги¹⁹.

Балансовая стоимость²⁰ — сумма, в которой признается актив после вычета любой накопленной амортизации и накопленного убытка от обесценения.

Остаточная стоимость²¹ — расчетная сумма, которую организация получила бы на текущий момент от выбытия актива после вычета предполагаемых затрат на выбытие, если бы актив уже достиг конца срока полезного использования и состояния, характерного для конца срока полезного использования.

Срок полезного использования — это:

- период времени, на протяжении которого, как ожидается, актив будет иметься в наличии для использования предприятием;
- количество единиц продукции или аналогичных единиц, которые предприятие ожидает получить от использования актива²².

Инвестиционное имущество²³ — недвижимость (земля или здание, либо часть здания, либо и то и другое), находящаяся во владении (собственника или арендатора по договору финансовой аренды) с целью получения арендных платежей или прироста стоимости капитала, или того и другого, но:

- не для использования в производстве или поставке товаров, оказании услуг, в административных целях; а также
- не для продажи в ходе обычной хозяйственной деятельности.

Недвижимость, занимаемая владельцем, — недвижимость, находящаяся во владении (собственника или арендатора по договору финансовой аренды), предназначенная для использования в производстве или поставке товаров, оказании услуг или в административных целях²⁴.

¹⁷ IAS 38, п. 8.

¹⁸ IAS 16 "Основные средства", п. 6.

¹⁹ Приказ Минфина РФ от 13.10.2003 г. №91н (ред. от 24.12.2010 г.) "Об утверждении Методических указаний по бухгалтерскому учету основных средств".

²⁰ IAS 16 "Основные средства", п. 6.

²¹ IAS 16 "Основные средства", п. 6.

²² IAS 16 "Основные средства", п. 6.

²³ IAS 40 "Инвестиционное имущество", п. 5.

²⁴ IAS 40 "Инвестиционное имущество", п. 5.

Существенный: пропуски или искажения статей считаются существенными, если по отдельности или в совокупности они могли бы повлиять на экономические решения пользователей, принимаемые на основании финансовой отчетности. Существенность зависит от размера и характера пропущенной информации или искажений, оцениваемых в рамках сопутствующих обстоятельств. Размер или характер статьи или их сочетание могут быть определяющими факторами²⁵.

Базы оценки (иногда называемые стандартами стоимости) описывают фундаментальные предпосылки, на которых будет основываться отчетная стоимость. Крайне важно, чтобы база (или базы) оценки соответствовали условиям и целям задания на оценку, т.к. база оценки может оказывать влияние или диктовать оценщику выбор методов, исходных данных и допущений, а также окончательное мнение о стоимости²⁶.

Рыночная стоимость представляет собой расчетную денежную сумму, за которую состоялся бы обмен актива или обязательства на дату оценки между заинтересованным покупателем и заинтересованным продавцом в результате коммерческой сделки после проведения надлежащего маркетинга, при которой каждая из сторон действовала бы будучи хорошо осведомленной, расчетливо и без принуждения²⁷.

Справедливая стоимость представляет собой расчетную цену при передаче активов или обязательств между конкретными осведомленными и заинтересованными сторонами, отражающую соответствующие интересы каждой из сторон.²⁸

Справедливая стоимость предполагает определение цены, которая бы оказалась справедливой для двух конкретных сторон сделки, с учетом соответствующих преимуществ или негативных последствий, которые каждая из сторон получит от сделки. Напротив, рыночная стоимость требует, чтобы при ее определении во внимание не принимались какие бы то ни было преимущества, которые не будут доступными для участников рынка в целом.²⁹

Справедливая стоимость представляет собой более широкое понятие, чем рыночная стоимость. Хотя во многих случаях цена, которая является справедливой между двумя сторонами, будет равно той цене, которую можно получить на рынке, могут возникнуть ситуации, когда определение справедливой стоимости потребует учета вопросов, которые не должны приниматься во внимание при оценке рыночной стоимости, напр., учет элементов синергетической стоимости, возникающих при объединении прав.³⁰

Таким образом, из вышеуказанного следует, что Исполнитель, определяя рыночную стоимость актива, тем самым определяет его справедливую стоимость, т. к. на активном рынке рыночная цена за объект в полной мере соответствует сумме, на которой можно обменять актив или урегулировать обязательство при совершении сделки между хорошо осведомленными, желающими совершить такую сделку и независимыми друг от друга сторонами.

6.2. Классификация основных средств

Для каждого класса основных средств требуются отдельные раскрытия данных. IAS 16 "Основные средства" (п. 73) требует, чтобы финансовые отчеты раскрывали для каждого класса базу измерения, используемую для определения валовой учетной суммы, используемый метод амортизации и примененные сроки полезного использования либо норму амортизации.

²⁵ IAS 1, п. 7.

²⁶ П. 10.1 МСО 2017

²⁷ П. 30.1 МСО 2017

²⁸ П. 50.1 МСО 2017

²⁹ П. 50.2 МСО 2017

³⁰ П. 50.3 МСО 2017

Класс основных средств — это группа основных средств, сходных с точки зрения своей природы и характера использования в деятельности предприятия. Ниже представлены примеры отдельных классов основных средств:

- земельные участки;
- земельные участки и здания;
- машины и оборудование;
- водные суда;
- воздушные суда;
- автотранспортные средства;
- мебель и встраиваемые элементы инженерного оборудования;
- офисное оборудование³¹.

Земельные участки и здания представляют собой отдельные активы, отдельно отражаемые в учете. Срок службы зданий ограничен, поэтому они являются амортизируемыми активами. Увеличение стоимости земельного участка, на котором стоит здание, не влияет на определение амортизируемой стоимости этого здания.

Если выполняется переоценка отдельного объекта основных средств, то переоценке подлежат и все прочие активы, относящиеся к тому же классу основных средств, что и данный актив³².

Таким образом, задачей Исполнителя в процессе анализа совместно с менеджментом предприятия является определение соответствующих классов активов, имеющих на предприятии, и отнесение каждой единицы основных средств к соответствующему классу.

Таким образом, в Отчете об определении стоимости основных средств в соответствии с МСФО должно найти отражение деление активов на классы, а также распределение активов на соответствующие группы.

Аренда

Аренда земельных участков и зданий классифицируется как операционная или финансовая таким же образом, как и аренда других активов.

Классификация аренды для арендодателей, принятая в стандарте (IFRS) 16 "Аренда", основывается на объеме, в котором договор аренды передает риски и выгоды, связанные с владением базовым активом. Риски включают возможность возникновения убытков в связи с простоями или технологическим устареванием или колебания доходности в связи с изменением экономических условий. Выгоды могут быть связаны с ожиданием прибыли от операций на протяжении срока экономического использования базового актива и доходов от повышения стоимости или реализации ликвидационной стоимости³³.

Финансовая аренда – аренда, классифицируется как финансовая аренда, если она подразумевает передачу практически всех рисков и выгод, связанных с владением базовым активом³⁴.

Операционная аренда - аренда классифицируется как операционная аренда, если она не подразумевает передачу практически всех рисков и выгод, связанных с владением базовым активом³⁵.

³¹ IAS 16 "Основные средства", п. 37.

³² IAS 16 "Основные средства", п. 36.

³³ Международный стандарт финансовой отчетности (IFRS) 16 "Аренда", п. B53

³⁴ Международный стандарт финансовой отчетности (IFRS) 16 "Аренда", п. 62

³⁵ Международный стандарт финансовой отчетности (IFRS) 16 "Аренда", п. 62

Ниже представлены примеры обстоятельств, которые по отдельности или в совокупности обычно приводят к классификации аренды как финансовой³⁶:

- договор аренды предусматривает передачу права собственности на актив арендатору в конце срока аренды;
- арендатор имеет право на покупку актива по цене, которая, как ожидается, будет настолько ниже справедливой стоимости на дату реализации этого права, что на дату начала арендных отношений можно обоснованно ожидать реализации этого права;
- срок аренды распространяется на значительную часть срока экономической службы актива даже при отсутствии передачи права собственности;
- на дату начала арендных отношений приведенная стоимость минимальных арендных платежей практически равна справедливой стоимости актива, являющегося предметом аренды;
- сданные в аренду активы имеют такой специализированный характер, что только арендатор может использовать их без значительной модификации.

Ниже представлены другие факторы, которые по отдельности или в совокупности также могут привести к классификации аренды как финансовой³⁷:

- если у арендатора есть право на досрочное расторжение договора аренды, убытки арендодателя, связанные с расторжением договора, относятся на арендатора;
- прочие доходы или убытки от колебаний справедливой оценки остаточной стоимости начисляются арендатору (например, в форме скидки с арендной платы, равной большей части выручки от продажи в конце срока аренды); и
- арендатор имеет возможность продлить аренду еще на один срок при уровне арендной платы значительно ниже рыночного.

Примеры и признаки, приведенные выше, не всегда позволяют сделать однозначный вывод. Если прочие факторы явно свидетельствуют об отсутствии передачи практически всех рисков и выгод, связанных с владением базовым активом, аренда классифицируется как операционная аренда. Например, это может произойти, если актив передается в собственность в конце срока аренды в обмен на нефиксированный платеж, равный справедливой стоимости актива на тот момент времени, или если предусмотрены переменные арендные платежи, в результате чего арендатору не передаются практически все такие риски и выгоды³⁸.

Классификация аренды производится на дату начала арендных отношений и повторно анализируется исключительно в случае модификации договора аренды. Изменения в оценочных значениях (например, изменения в расчетной оценке срока экономического использования или ликвидационной стоимости базового актива) или изменения в обстоятельствах (например, неисполнение арендатором своих обязательств) не приводят к необходимости новой классификации аренды в целях учета³⁹.

Если аренда включает земельные участки и здания, как элементы арендуемого актива, предприятие оценивает классификацию каждого элемента в качестве финансовой или операционной аренды отдельно в соответствии с пунктами 62 - 63 и B53 - B54 стандарта (IFRS) 16 "Аренда". При определении того, является ли элемент аренды "земельный участок" элементом финансовой или операционной аренды важно учитывать то, что земельные участки обычно имеют неограниченный срок экономического использования⁴⁰.

³⁶ Международный стандарт финансовой отчетности (IFRS) 16 "Аренда", п. 63

³⁷ Международный стандарт финансовой отчетности (IFRS) 16 "Аренда", п. 64

³⁸ Международный стандарт финансовой отчетности (IFRS) 16 "Аренда", п. 65

³⁹ Международный стандарт финансовой отчетности (IFRS) 16 "Аренда", п. 66

⁴⁰ Международный стандарт финансовой отчетности (IFRS) 16 "Аренда", п. B55

Если это необходимо в целях классификации и отражения в учете аренды земельных участков и зданий, арендодатель должен распределить минимальные арендные платежи (включая любые единовременные авансовые выплаты) между земельными участками и зданиями пропорционально справедливой стоимости арендных прав, заключенных в элементах аренды "земельные участки" и "здания", на дату начала арендных отношений. Если отсутствует возможность надежно распределить арендные платежи между этими двумя элементами, то весь договор аренды классифицируется как финансовая аренда, если только не очевидно, что оба элемента представляют собой операционную аренду, - в этом случае весь договор аренды классифицируется как операционная аренда⁴¹.

Применительно к аренде земельных участков и зданий, при которой сумма для элемента аренды "земельные участки", является незначительной для договора аренды, арендодатель может рассматривать земельные участки и здания в качестве одного объекта в целях классификации аренды и классифицироваться либо как финансовая аренда, либо как операционная аренда в соответствии с пунктами 62 - 66 и B53 - B54 стандарта (IFRS) 16 "Аренда". В этом случае арендодатель должен рассматривать срок экономического использования зданий в качестве срока экономического использования всего базового актива⁴².

Инвестиционное имущество

Инвестиционное имущество предназначено для получения арендной платы или прироста стоимости капитала, или того и другого. Следовательно, инвестиционное имущество генерирует потоки денежных средств в значительной степени независимо от других активов, которыми владеет предприятие. Это отличает инвестиционное имущество от недвижимости, занимаемой владельцем. Производство или поставка товаров или услуг (или использование имущества в административных целях) генерируют денежные потоки, которые относятся не только к недвижимости, но и к другим активам, используемым в процессе производства или поставки. МСФО (IAS) 16 "Основные средства" применяется для отражения недвижимости, занимаемой владельцем.

Ниже приведены примеры инвестиционного имущества⁴³:

- земля, предназначенная для получения прироста стоимости капитала в долгосрочной перспективе, а не для продажи в краткосрочной перспективе в ходе обычной хозяйственной деятельности;
- земля, дальнейшее предназначение которой в настоящее время пока не определено. (В случае, если предприятие не определило, будет ли оно использовать землю в качестве недвижимости, занимаемой владельцем, или для продажи в краткосрочной перспективе в ходе обычной хозяйственной деятельности, то считается, что земля предназначена для получения прироста стоимости капитала);
- здание, принадлежащее предприятию (или находящееся во владении предприятия по договору финансовой аренды) и предоставленное в аренду по одному или нескольким договорам операционной аренды;
- здание, не занятое в настоящее время, но предназначенное для сдачи в аренду по одному или нескольким договорам операционной аренды;
- недвижимость, строящаяся или реконструируемая для будущего использования в качестве инвестиционного имущества.

Далее приведены примеры статей, не являющихся инвестиционным имуществом, поэтому находящихся вне сферы применения настоящего стандарта⁴⁴:

- недвижимость, предназначенная для продажи в ходе обычной хозяйственной деятельности или находящаяся в процессе строительства или реконструкции с целью такой продажи (см. МСФО (IAS) 2 "Запасы"); например, недвижимость, приобретенная исключительно

⁴¹ Международный стандарт финансовой отчетности (IFRS) 16 "Аренда", п. B56

⁴² Международный стандарт финансовой отчетности (IFRS) 16 "Аренда", п. B57

⁴³ IAS 40 "Инвестиционное имущество", п. 8.

⁴⁴ IAS 40 "Инвестиционное имущество", п. 9.

для последующей продажи в краткосрочной перспективе или для реконструкции и перепродажи;

- недвижимость, строящаяся или реконструируемая по поручению третьих лиц (см. МСФО (IAS) 11 "Договоры на строительство");
- недвижимость, занимаемая владельцем (см. МСФО (IAS) 16), в том числе (помимо прочего) недвижимость, предназначенная для дальнейшего использования в качестве недвижимости, занимаемой владельцем; недвижимость, предназначенная для будущей реконструкции и последующего использования в качестве недвижимости, занимаемой владельцем;
- недвижимость, занимаемая сотрудниками предприятия (независимо от того, платят ли сотрудники арендную плату по рыночным ставкам или нет), а также недвижимость, занимаемая владельцем и предназначенная для выбытия;
- недвижимость, сданная в аренду другому предприятию по договору финансовой аренды.

В отдельных случаях часть объекта недвижимости может использоваться для получения арендной платы или прироста стоимости капитала, а другая часть – для производства или поставки товаров, оказания услуг или в административных целях. Если такие части объекта могут быть проданы независимо друг от друга (или независимо друг от друга сданы в финансовую аренду), то предприятие учитывает эти части объекта по отдельности. Если же части объекта нельзя продать по отдельности, то объект классифицируется в качестве инвестиционного имущества только тогда, когда лишь незначительная часть этого объекта предназначена для использования в производстве или поставке товаров, оказании услуг или в административных целях⁴⁵.

Инвестиционное имущество следует признавать как актив тогда и только тогда:

- когда существует вероятность поступления в предприятие будущих экономических выгод, связанных с инвестиционным имуществом;
- можно надежно оценить стоимость инвестиционного имущества.

6.3. Методология определения срока полезной службы имущества

В рамках Отчета об определении справедливой стоимости основных средств в соответствии с МСФО Исполнитель может определять срок полезной службы актива.

Срок полезного использования актива определяется с точки зрения предполагаемой полезности актива для предприятия. Политика предприятия по управлению активами может предусматривать выбытие активов по истечении определенного времени или после потребления определенной доли будущих экономических выгод, заключенных в активе. Таким образом, срок полезного использования актива может оказаться короче, чем срок его экономической службы. Расчетная оценка срока полезного использования актива проводится с применением профессионального суждения, основанного на опыте работы предприятия с аналогичными активами⁴⁶.

Срок полезного использования — это:

- период времени, на протяжении которого, как ожидается, актив будет иметься в наличии для использования предприятием;
- количество единиц продукции или аналогичных единиц, которые предприятие ожидает получить от использования актива⁴⁷.

⁴⁵ IAS 40 "Инвестиционное имущество", п. 10.

⁴⁶ IAS 40 "Инвестиционное имущество", п. 10.

⁴⁷ IAS 16 "Основные средства", п. 6.

Будущие экономические выгоды, заключенные в активе, потребляются главным образом через его использование. К уменьшению экономических выгод, которые могли бы быть получены от данного актива, могут привести такие факторы, как моральное или коммерческое устаревание и физический износ. Соответственно, при определении срока полезной службы актива должны учитываться следующие факторы:

- предполагаемое использование актива (оценивается по расчетной мощности или физической производительности актива);
- предполагаемый физический износ, зависящий от производственных факторов, таких как количество смен, использующих данный актив, программа ремонта и обслуживания, а также условия хранения и обслуживания актива в период простоя;
- моральное или коммерческое устаревание в результате изменений или усовершенствования производственного процесса, или изменений объема спроса на рынке на продукцию или услуги, производимые или предоставляемые с использованием актива;
- юридические или аналогичные ограничения на использование актива, такие как сроки аренды.

Таким образом, в Отчете об определении справедливой стоимости основных средств в соответствии с МСО должны найти отражение результаты определения срока полезной службы каждого актива. Результаты определения показателя срока полезной службы анализируемых основных средств представлены в разделе 3.4 настоящего Отчета.

6.4. Методология определения справедливой стоимости основных средств

"Справедливая стоимость — это цена, которая могла бы быть получена при продаже актива или уплачена при обязательстве в упорядоченной сделке между участниками рынка на дату измерения"⁴⁸.

Справедливая стоимость — это рыночная оценка, а не оценка, формируемая с учетом специфики предприятия. По некоторым активам и обязательствам могут существовать наблюдаемые рыночные операции или рыночная информация. По другим активам и обязательствам наблюдаемые рыночные операции или рыночная информация могут отсутствовать. Однако цель оценки справедливой стоимости в обоих случаях одна и та же — определить цену, по которой проводилась бы операция, осуществляемая на организованном рынке, по продаже актива или передаче обязательства между участниками рынка на дату оценки в текущих рыночных условиях (т. е. выходная цена на дату оценки с точки зрения участника рынка, который удерживает актив или имеет обязательство)⁴⁹.

Если цена на идентичный актив или обязательство не наблюдается на рынке, предприятие оценивает справедливую стоимость, используя другой метод оценки, который обеспечивает максимальное использование уместных наблюдаемых исходных данных и минимальное использование ненаблюдаемых исходных данных. Поскольку справедливая стоимость является рыночной оценкой, она определяется с использованием таких допущений, которые участники рынка использовали бы при определении стоимости актива или обязательства, включая допущения о риске. Следовательно, намерение предприятия удержать актив или урегулировать или иным образом выполнить обязательство не является уместным фактором при оценке справедливой стоимости⁵⁰.

⁴⁸ Фонд МСФО.

⁴⁹ IFRS 13, п. 2.

⁵⁰ IFRS 13, п. 3.

Оценка справедливой стоимости осуществляется для конкретного актива или обязательства. Следовательно, при оценке справедливой стоимости предприятие должно учитывать характеристики актива или обязательства таким образом, как если бы участники рынка учитывали данные характеристики при определении цены актива или обязательства на дату оценки. Такие характеристики включают, например:

- состояние и местонахождение актива;
- ограничения на продажу или использование актива при наличии таковых⁵¹.

Оценка справедливой стоимости предполагает обмен актива или обязательства при проведении между участниками рынка операции на добровольной основе по продаже актива или передаче обязательства на дату оценки в текущих рыночных условиях⁵².

Оценка справедливой стоимости предполагает проведение операции по продаже актива или передаче обязательства:

- на рынке, который является основным для данного актива или обязательства;
- при отсутствии основного рынка на рынке, наиболее выгодном для данного актива или обязательства⁵³.

При оценке справедливой стоимости нефинансового актива учитывается способность участника рынка генерировать экономические выгоды посредством наилучшего и наиболее эффективного использования актива или посредством его продажи другому участнику рынка, который использовал бы данный актив наилучшим и наиболее эффективным образом⁵⁴.

При оценке справедливой стоимости нефинансового актива принимается допущение о том, что актив продается согласно с единицей учета, предусмотренной в других МСФО (которой может являться отдельный актив). Так обстоит дело даже в том случае, когда при такой оценке справедливой стоимости принимается допущение о том, что наилучшее и наиболее эффективное использование актива заключается в его использовании в комбинации с другими активами или с другими активами и обязательствами, потому что оценка справедливой стоимости предполагает, что участник рынка уже имеет дополнительные активы и связанные с ними обязательства⁵⁵.

В таких случаях предприятие должно оценивать справедливую стоимость обязательства или долевого инструмента следующим образом:

- используя котируемую на активном рынке цену на идентичную единицу, удерживаемую другой стороной как актив, при наличии такой цены;
- при отсутствии такой цены — используя другие наблюдаемые исходные данные, такие как цена, котируемая на рынке, который не является активным для идентичной единицы, удерживаемой другой стороной как актив;
- при отсутствии вышеописанных наблюдаемых цен — используя другой метод оценки, такой как:
- доходный подход (например, метод оценки по приведенной стоимости, при котором учитываются будущие потоки денежных средств, которые участник рынка ожидал бы получить от обязательства или долевого инструмента, который он удерживает как актив);
- рыночный подход (например, используя котируемые цены на аналогичные обязательства или долевого инструменты, удерживаемые другими сторонами как активы).⁵⁶

⁵¹ IFRS 13, п. 11.

⁵² IFRS 13, п. 15.

⁵³ IFRS 13, п. 16.

⁵⁴ IFRS 13, п. 27.

⁵⁵ IFRS 13, п. 32.

⁵⁶ IFRS 13, п. 38.

Следует отметить, что классификация актива как специализированного не должна автоматически приводить к заключению о том, что следует принять оценку на основе АЗЗ. Даже если актив оказывается специализированным, в некоторых случаях есть возможность провести оценку специализированного имущества, используя подход на основе рыночных сравнений или подход на основе капитализации дохода⁵⁷.

Таким образом, для определения справедливой стоимости основных средств применяются три фундаментальных подхода:

- затратный подход (метод);
- сравнительный подход;
- доходный подход.

Применимость тех или иных методов и процедур установления справедливой стоимости определяется исходя из способа, каким имущество обычно продается на рынке.

Большинство стандартов финансовой отчетности предусматривает, что финансовая отчетность составляется в предположении о продолжающем действовать предприятии, за исключением случаев, когда руководство предприятия намеревается ликвидировать организацию или прекратить бизнес, или не имеет никакой реальной альтернативы тому, чтобы так поступить. За исключением случаев оценки финансовых инструментов обычно целесообразно включать в отчет допущение, что актив (или активы) по-прежнему будет использоваться в составе бизнеса, частью которого он является. Такое допущение не применяется в случаях, когда ясны намерения ликвидировать организацию или продать определенный актив либо предусматриваются требования рассмотреть сумму, которая могла бы быть получена от отчуждения актива или вывода его из эксплуатации.

Также необходимо уточнить условия, которые должны быть приняты в отношении определения учетной единицы, т. е. должен ли актив оцениваться в отдельности или в сочетании с другими активами. Соответствующие стандарты бухгалтерского учета могут содержать положения, уточняющие допущения или предпосылки оценки, которые могут быть сделаны⁵⁸.

Оценку, подготавливаемую для ее включения в финансовую отчетность, обычно неприемлемо проводить на основе специальных допущений.

6.5. Этапы проведения оценки

В соответствии с Федеральными стандартами оценки (ФСО) проведение оценки включает в себя следующие этапы:

- заключение договора на проведение оценки, включая задание на оценку;
- сбор и анализ информации, необходимой для проведения оценки;
- применение подходов к оценке, включая выбор методов оценки и осуществление необходимых расчетов;
- согласование (обобщение) результатов применения подходов к оценке и определение итоговой величины стоимости объекта оценки;
- составление отчета об оценке.

На этапе сбора, обработки и анализа информации, необходимой для оценки, следует собрать и проанализировать техническую, рыночную, юридическую, бухгалтерскую, финансовую и другую информацию, необходимую и достаточную для получения обоснованного мнения относительно стоимости объекта оценки.

Исполнитель осуществляет необходимые расчеты того или иного вида стоимости объекта оценки с учетом полученных количественных и качественных характеристик объекта оценки, результатов

⁵⁷ МР 8 "Затратный подход для финансовой отчетности (АЗЗ)", стр. 261.

⁵⁸ МСО 300, "Оценка для финансовой отчетности".

анализа рынка, к которому относится объект оценки, а также обстоятельств, уменьшающих вероятность получения доходов от объекта оценки в будущем (рисков), и другой информации.

6.6. Характеристика подходов к оценке

Оценщик при проведении оценки вправе самостоятельно определять необходимость применения тех или иных подходов к оценке и конкретных методов оценки в рамках применения каждого из подходов⁵⁹.

Также в качестве итоговой величины стоимости может быть признан результат одного из подходов⁶⁰.

6.6.1. Затратный подход

Затратный подход — совокупность методов оценки стоимости объекта оценки, основанных на определении затрат, необходимых для воспроизводства либо замещения объекта оценки с зачетом износа и устареваний⁶¹.

Затратный подход преимущественно применяется в тех случаях, когда существует достоверная информация, позволяющая определить затраты на приобретение, воспроизводство либо замещение объекта оценки⁶².

В рамках затратного подхода применяются различные методы, основанные на определении затрат на создание точной копии объекта оценки или объекта, имеющего аналогичные полезные свойства. Критерии признания объекта точной копией объекта оценки или объектом, имеющим сопоставимые полезные свойства, определяются федеральными стандартами оценки, устанавливающими требования к проведению оценки отдельных видов объектов оценки и (или) для специальных целей⁶³.

При применении затратного подхода Оценщик учитывает следующие положения:

- а) затратный подход рекомендуется применять для оценки объектов недвижимости — земельных участков, застроенных объектами капитального строительства, или объектов капитального строительства, но не их частей (например, жилых и нежилых помещений);
- б) затратный подход целесообразно применять для оценки недвижимости, если она соответствует наиболее эффективному использованию земельного участка как незастроенного и есть возможность корректной оценки физического износа, а также функционального и внешнего (экономического) устареваний объектов капитального строительства;
- в) затратный подход рекомендуется использовать при низкой активности рынка, когда недостаточно данных, необходимых для применения сравнительного и доходного подходов к оценке, а также для оценки недвижимости специального назначения и использования (например, линейных объектов, гидротехнических сооружений, водонапорных башен, насосных станций, котельных, инженерных сетей и другой недвижимости, в отношении которой отсутствуют рыночные данные о сделках и предложениях);
- г) в общем случае стоимость объекта недвижимости, определяемая с использованием затратного подхода, рассчитывается в следующей последовательности⁶⁴:
 - определение стоимости прав на земельный участок как незастроенный;
 - расчет затрат на создание, воспроизводство или замещение объектов капитального строительства;

⁵⁹ Федеральный стандарт оценки "Общие понятия оценки, подходы и требования к проведению оценки" (ФСО №1), п. 24.

⁶⁰ Федеральный стандарт оценки "Требования к отчету об оценке" (ФСО № 3), п. 8, пп. К.

⁶¹ Там же, п. 18.

⁶² Там же, п. 19.

⁶³ Там же, п. 20.

⁶⁴ Федеральный стандарт оценки "Оценка недвижимости" (ФСО №7), п. 24.

- определение прибыли предпринимателя;
- определение износа и устареваний;
- определение стоимости объектов капитального строительства путем суммирования затрат на создание этих объектов и прибыли предпринимателя и вычитания их физического износа и устареваний;
- определение стоимости объекта недвижимости как суммы стоимости прав на земельный участок и стоимости объектов капитального строительства;

д) в целях определения рыночной стоимости объекта недвижимости с использованием затратного подхода земельный участок оценивается как незастроенный в предположении его наиболее эффективного использования;

е) расчет затрат на создание объектов капитального строительства проводится на основании:

- данных о строительных контрактах (договорах) на возведение аналогичных объектов;
- данных о затратах на строительство аналогичных объектов из специализированных справочников;
- сметных расчетов;
- информации о рыночных ценах на строительные материалы;
- других данных;

ж) затраты на создание объектов капитального строительства определяются как сумма издержек, входящих в состав строительно-монтажных работ, непосредственно связанных с созданием этих объектов, и издержек, сопутствующих их созданию, но не включаемых в состав строительно-монтажных работ;

з) в целях оценки рыночной стоимости недвижимости величина прибыли предпринимателя определяется на основе рыночной информации методами экстракции, экспертных оценок или аналитических моделей с учетом прямых, косвенных и вмененных издержек, связанных с созданием объектов капитального строительства и приобретением прав на земельный участок;

и) величина износа и устареваний определяется как потеря стоимости недвижимости в результате физического износа, функционального и внешнего (экономического) устареваний. При этом износ и устаревания относятся к объектам капитального строительства оцениваемой недвижимости.

Для оценки затрат на создание, воспроизводство или замещение улучшений в рамках затратного подхода используют следующие методы:

- метод сравнительной единицы;
- модульный метод (метод разбивки по компонентам);
- метод единичных расценок (в т. ч. ресурсный метод и метод долгосрочной индексации балансовой стоимости);
- метод аналогов.

Описание методов определения затрат на замещение/воспроизводство улучшений, прибыли предпринимателя, износов и устареваний недвижимого имущества приведено в Приложении 2 к Отчету.

Оценщик вправе использовать иную методологию расчетов и самостоятельно определять метод (-ы) оценки недвижимости в рамках каждого из выбранных подходов, основываясь на принципах существенности, обоснованности, однозначности, проверяемости и достаточности. При этом в Отчете об оценке необходимо привести описание выбранного Оценщиком метода (-ов), позволяющее читателю Отчета об оценке понять логику процесса определения стоимости и соответствие выбранного Оценщиком метода (-ов) объекту недвижимости, принципам оценки, определяемому виду стоимости и предполагаемому использованию результатов оценки⁶⁵.

⁶⁵ Федеральный стандарт оценки "Оценка недвижимости" (ФСО №7), п. 25.

6.6.1.1. Методы определения стоимости земельного участка

При наличии развитого (активного) рынка земельных участков применяются подходы и методы оценки земельных участков, закрепленные в документах Минимущества РФ⁶⁶.

В соответствии с указанными методическими рекомендациями при оценке рыночной стоимости права собственности (аренды) земельных участков используются указанные ниже подходы.

Сравнительный подход, реализуемый следующими методами:

- метод сравнения продаж (применяется для оценки права собственности как застроенных, так и незастроенных земельных участков);
- метод выделения (применяется для оценки застроенных земельных участков);
- метод распределения (применяется для оценки застроенных земельных участков).

Доходный подход, реализуемый следующими методами:

- метод капитализации дохода (применяется для оценки застроенных и незастроенных земельных участков; условие применения метода — возможность получения земельной ренты от оцениваемого земельного участка);
- метод остатка (применяется для оценки застроенных и незастроенных земельных участков; условие применения метода — возможность застройки оцениваемого земельного участка улучшениями, приносящими доход);
- метод предполагаемого использования (применяется для оценки застроенных и незастроенных земельных участков; условие применения метода — возможность использования земельного участка способом, приносящим доход).

Элементы затратного подхода в части расчета затрат на замещение (воспроизводство) улучшений земельного участка используются в методе остатка и методе выделения.

В условиях неразвитого (пассивного) рынка земельных участков в практике российской оценки применяется т. н. нормативный метод⁶⁷ определения стоимости земли.

6.6.2. Сравнительный подход

Сравнительный подход — совокупность методов оценки, основанных на получении стоимости объекта оценки путем сравнения оцениваемого объекта с объектами-аналогами⁶⁸. Объектом-аналогом объекта оценки для целей оценки признается объект, сходный с объектом оценки по основным экономическим, материальным, техническим и другим характеристикам, определяющим его стоимость.

Сравнительный подход рекомендуется применять, когда доступна достоверная и достаточная для анализа информация о ценах и характеристиках объектов-аналогов. При этом могут применяться как цены совершенных сделок, так и цены предложений⁶⁹.

В рамках сравнительного подхода применяются различные методы, основанные как на прямом сопоставлении оцениваемого объекта и объектов-аналогов, так и на анализе статистических данных и информации о рынке объекта оценки.⁷⁰

⁶⁶ "Методические рекомендации по определению рыночной стоимости земельных участков" (в ред. распоряжения Минимущества РФ от 31.07.2002 г. №2314-р) и "Методические рекомендации по определению рыночной стоимости права аренды земельных участков" (утверждены Распоряжением Минимущества РФ от 10.04.2003 г. №1102-р).

⁶⁷ Гриненко С. В. Экономика недвижимости. Конспект лекций / С. В. Гриненко. — Таганрог: изд-во ТРТУ, 2004.

⁶⁸ Федеральный стандарт оценки "Общие понятия оценки, подходы и требования к проведению оценки" (ФСО №1), п. 12.

⁶⁹ Там же, п. 13.

⁷⁰ Там же, п. 14.

В рамках сравнительного подхода для оценки недвижимого имущества могут использоваться следующие методы⁷¹:

- метод прямого сравнительного анализа продаж;
- метод валового рентного мультипликатора;
- метод общего коэффициента капитализации.

Описание методов, которые могут быть использованы в рамках сравнительного подхода для оценки недвижимого имущества, приведено в Приложении 2 к Отчету.

В рамках сравнительного подхода Оценщик проводит поэтапный анализ и расчеты согласно методологии оценки, в т. ч.:

- проводит анализ рыночной ситуации и сбор информации об объектах-аналогах;
- определяет подходящие единицы сравнения из числа типичных для рынка объекта оценки удельных показателей;
- выделяет необходимые элементы сравнения (ценообразующие факторы).

К элементам сравнения относятся те характеристики объектов недвижимости и сделок, которые оказывают существенное влияние на изменение цен по выборке объектов-аналогов.

Среди элементов сравнения анализируются в т. ч.:

- передаваемые имущественные права, ограничения (обременения) этих прав;
- условия финансирования состоявшейся или предполагаемой сделки (вид оплаты, условия кредитования, иные условия);
- условия продажи (нетипичные для рынка условия, сделка между аффилированными лицами, иные условия);
- условия рынка (изменения цен за период между датами сделки и оценки, скидки к ценам предложений, иные условия);
- вид использования и (или) зонирование;
- местоположение объекта;
- физические характеристики объекта, в т. ч. свойства земельного участка, состояние объектов капитального строительства, соотношение площади земельного участка и площади его застройки, иные характеристики;
- экономические характеристики (уровень операционных расходов, условия аренды, состав арендаторов, иные характеристики);
- наличие движимого имущества, не связанного с недвижимостью;
- другие характеристики (элементы), влияющие на стоимость.

Применяя сравнительный подход, Оценщик корректирует значения единицы сравнения для объектов-аналогов по каждому элементу в зависимости от соотношения характеристик объекта оценки и объекта-аналога по данному элементу.

Методы сравнительного подхода применимы к оценке любых объектов, аналоги которых представлены на рынке в достаточном для их применения количестве. Для уникальных объектов и на пассивных рынках указанные методы, как правило, не применяются.

6.6.3. Доходный подход

Доходный подход — совокупность методов оценки стоимости объекта оценки, основанных на определении ожидаемых доходов от использования объекта оценки⁷².

⁷¹ Оценка недвижимости / Под ред. М. А. Федотовой. — М.: Финансы и статистика, 2008. С. 171–181.

⁷² Федеральный стандарт оценки "Общие понятия оценки, подходы и требования к проведению оценки" (ФСО №91), п. 15.

Доходный подход рекомендуется применять, когда существует достоверная информация, позволяющая прогнозировать будущие доходы, которые способен приносить объект оценки, а также связанные с объектом оценки расходы⁷³.

В рамках доходного подхода применяются различные методы, основанные на дисконтировании денежных потоков и капитализации дохода⁷⁴.

При применении доходного подхода Оценщик учитывает следующие положения⁷⁵:

а) доходный подход применяется для оценки недвижимости, генерирующей или способной генерировать потоки доходов;

б) в рамках доходного подхода стоимость недвижимости может определяться методом прямой капитализации, методом дисконтирования денежных потоков или методом капитализации по расчетным моделям;

в) метод прямой капитализации применяется для оценки объектов недвижимости, не требующих значительных капитальных вложений в их ремонт или реконструкцию, фактическое использование которых соответствует их наиболее эффективному использованию. Определение стоимости объектов недвижимости с использованием данного метода выполняется путем деления соответствующего рынку годового дохода от объекта на общую ставку капитализации, которая при этом определяется на основе анализа рыночных данных о соотношениях доходов и цен объектов недвижимости, аналогичных оцениваемому объекту;

г) метод дисконтирования денежных потоков применяется для оценки недвижимости, генерирующей или способной генерировать потоки доходов с произвольной динамикой их изменения во времени путем дисконтирования их по ставке, соответствующей доходности инвестиций в аналогичную недвижимость;

д) метод капитализации по расчетным моделям применяется для оценки недвижимости, генерирующей регулярные потоки доходов с ожидаемой динамикой их изменения. Капитализация таких доходов проводится по общей ставке капитализации, конструируемой на основе ставки дисконтирования, принимаемой в расчет модели возврата капитала, способов и условий финансирования, а также ожидаемых изменений доходов и стоимости недвижимости в будущем;

е) структура (учет налогов, возврата капитала, темпов изменения доходов и стоимости актива) используемых ставок дисконтирования и (или) капитализации должна соответствовать структуре дисконтируемого дохода;

ж) для недвижимости, которую можно сдавать в аренду, в качестве источника доходов следует рассматривать арендные платежи;

з) оценка недвижимости, предназначенной для ведения определенного вида бизнеса (например, гостиницы, рестораны, автозаправочные станции), может проводиться на основании информации об операционной деятельности этого бизнеса путем выделения из его стоимости составляющих.

Определение рыночной стоимости недвижимости доходным методом выполняется в следующей последовательности:

- определение периода прогнозирования (под периодом прогнозирования понимается период в будущем, на который от даты оценки проводится прогнозирование значений факторов, влияющих на величину будущих доходов);
- исследование способности объекта оценки приносить доход в течение периода прогнозирования, а также в период после его окончания. Прогнозирование будущих доходов и расходов, соответствующих наиболее эффективному использованию объекта недвижимости;

⁷³ Там же, п. 16.

⁷⁴ Там же, п. 17.

⁷⁵ Федеральный стандарт оценки "Оценка недвижимости" (ФСО №97), п. 23.

- определение ставки дисконтирования (коэффициента капитализации), отражающей доходность вложений в сопоставимые с объектом оценки по уровню риска и периоду владения объекты инвестирования;
- преобразование (приведение) будущих доходов в стоимость на дату оценки с помощью методов капитализации.

. При применении метода прямой капитализации ставка капитализации определяется, как правило, методом сравнительного анализа продаж объектов недвижимости, сопоставимых с объектом оценки, по которым есть информация об уровне их доходов. Для определения ставки капитализации также могут использоваться иные методы — анализ коэффициентов расходов и доходов, техника инвестиционной группы и др.

Метод сравнительного анализа продаж является наиболее предпочтительным, однако требует достоверной и достаточной информации об объектах сравнимых продаж. При этом важно, чтобы способы оценки дохода для объектов сравнения совпадали со способом, примененным к объекту оценки, т. е. выполнялись следующие условия:

- доходы и затраты должны определяться на одном базисе;
- должны совпадать условия финансирования и условия рынка;
- должно совпадать наиболее эффективное использование.

При наличии необходимых исходных данных прямая капитализация может выполняться с применением техники остатка. Сущность техники остатка заключается в капитализации дохода, относящегося к одной из инвестиционных составляющих, в то время как стоимость других составляющих известна.

Метод дисконтирования денежных потоков позволяет пересчитывать будущие прогнозируемые доходы от недвижимости в приведенную к дате оценки стоимость по рыночной ставке дисконтирования, соответствующей риску инвестиций в недвижимость.

Метод применяется к потокам с любым законом их изменения во времени и определяет текущую стоимость будущих потоков дохода, каждый из которых дисконтируется по соответствующей ставке дисконтирования или с использованием единой ставки, учитывающей все ожидаемые в будущем периоде экономической жизни объекта выгоды, включая поступления при его продаже в конце периода владения.

Методы, использующие другие формализованные модели, применяются для постоянных или регулярно изменяющихся потоков дохода. Капитализация таких доходов проводится по ставке капитализации, конструируемой на основе единой ставки дисконтирования, принимаемой в расчет модели возврата капитала, а также ожидаемых изменений дохода и стоимости недвижимости в будущем. В качестве денежного потока, капитализируемого в стоимость, как правило, используется чистый операционный доход, который генерирует или способен генерировать объект оценки с учетом рисков неполучения данного дохода.

6.7. Обоснование выбора подходов и методов оценки

Расчет справедливой стоимости оцениваемого объекта недвижимости на дату оценки производился сравнительным подходом, которому присваивался вес 1. В рамках сравнительного подхода использовался метод прямого сравнительного анализа продаж, для оценки земельного участка – метод выделения

Согласно п. 24 ФСО №1 "Оценщик вправе самостоятельно определять необходимость применения тех или иных подходов к оценке и конкретных методов оценки в рамках применения каждого из подходов".

Также в соответствии с п. 8 ФСО №3 "Требования к отчету об оценке" в качестве итоговой величины стоимости может быть признан результат одного из подходов⁷⁶.

⁷⁶ Федеральный стандарт оценки "Требования к отчету об оценке (ФСО № 3)", п. 8, пп. К.

По результатам проведенного анализа наиболее эффективного использования объекта оценки и с учетом информации, которой владел Исполнитель, было принято решение об использовании одного подхода к расчету стоимости объектов оценки — сравнительного. Далее представлено обоснование используемых методов в рамках выбранных подходов к оценке.

Доходный подход не применяется, т. к. рынок аренды гаражей (гаражных боксов) г. Борисоглебска развит слабо, достоверная информация, позволяющая прогнозировать будущие доходы, которые способен приносить объект оценки, а также связанные с объектом оценки расходы отсутствует.

Сравнительный подход применяется для объекта оценки, т. к. при проведении оценки Исполнителю доступна достоверная и достаточная для анализа информация о ценах предложений и характеристиках объектов-аналогов⁷⁷, что подтверждается ссылками на источники информации.

Элементы затратного подхода использовались только при расчете затрат на замещение (воспроизводство) улучшений земельного участка при расчете справедливой стоимости земельного участка методом выделения.

Таблица 6.1. Обоснование используемых методов в рамках выбранных подходов

Метод	Обоснование применения метода
Затратный подход	
Метод сравнительной единицы	<p>Элементы затратного подхода, в части расчета затрат на замещение (воспроизводство) улучшений земельного участка, используются при расчете справедливой стоимости земельного участка методом выделения.</p> <p>В настоящее время имеются достоверные данные об укрупненной стоимости строительства зданий и сооружений — серия справочников "Ко-Инвест".</p> <p>В методологической литературе по оценочной деятельности приведены и описаны методы расчета устареваний недвижимого имущества.</p> <p>На объекты недвижимого имущества Заказчиком были предоставлены технические паспорта, содержащие данные о технических параметрах зданий и сооружений (в т. ч. количество строительных единиц объекта). Наличие данной информация позволяет произвести расчет стоимости зданий и сооружений по справочникам "Ко-Инвест".</p> <p>Преимущество метода заключается в следующем: – возможность учесть при определении стоимости объектов недвижимости региональную специфику, влияющую на стоимость строительства зданий</p>
Сравнительный подход	
Метод прямого сравнительного анализа продаж	<p>Применение метода связано с тем, что он основывается на рыночной информации и отличается достоверностью получаемых результатов, так как подтверждается ссылками на источники рыночной информации</p>

Источник: анализ АО "НЭО Центр"

Методы определения справедливой стоимости имущественных прав на земельные участки представлены в Методических рекомендациях по определению справедливой стоимости земельных участков Минимущества РФ⁷⁸. Описание методов приведено в приложении 2 к Отчету.

Таблица 6.2. Обоснование применения метода оценки земельного участка

№ п/п	Наименование метода	Указание на применение	Обоснование применения
1	Метод выделения	Применяется	<p>Метод применяется для оценки застроенных земельных участков.</p> <p>Применение связано с наличием информации о ценах сделок с единичными объектами недвижимости, аналогичными единому объекту недвижимости, включающему в себя земельный участок. Улучшения земельного участка соответствуют его наиболее эффективному использованию</p>

Источник: анализ АО "НЭО Центр"

⁷⁷ Федеральный стандарт оценки "Общие понятия оценки, подходы и требования к проведению оценки" (ФСО №1), п. 13.

⁷⁸ Распоряжение №568-р от 06.03.2002 г. "Об утверждении методических рекомендаций по определению рыночной стоимости земельных участков".

Распоряжение №1102-рот 10.04.2003 г. "Об утверждении методических рекомендаций по определению рыночной стоимости права аренды земельных участков".

РАЗДЕЛ 7. РЕЗУЛЬТАТЫ ОЦЕНКИ НЕДВИЖИМОГО ИМУЩЕСТВА, ПРОВОДИМОЙ В РАМКАХ СРАВНИТЕЛЬНОГО ПОДХОДА

7.1. Описание последовательности определения стоимости недвижимого имущества, проводимого в рамках выбранного метода

В результате анализа рынка Исполнитель обосновал в п. 6.7 Отчета использование в рамках сравнительного подхода для оценки недвижимого имущества метода выделения.

Методика применения данного подхода описана в Приложении 2 к Отчету "Основные методологические положения оценки".

Алгоритм реализации метода выделения

Этап 1. Анализ рынка аналогичных объектов:

- анализ и изучение состояния и тенденций развития сегмента рынка недвижимости, к которому принадлежит оцениваемое недвижимое имущество;
- выбор объектов-аналогов единого объекта недвижимости, сопоставимых с оцениваемым объектом.

Этап 2. Определение единицы и элементов сравнения:

- определение элементов, по которым осуществляется сравнение единого объекта недвижимости, включающего в себя оцениваемый земельный участок, с объектами-аналогами;
- определение по каждому из элементов сравнения характера и степени отличий каждого аналога от единого объекта недвижимости, включающего в себя оцениваемый земельный участок;
- определение по каждому из элементов сравнения корректировок цен аналогов, соответствующих характеру и степени отличий каждого аналога от единого объекта недвижимости, включающего в себя оцениваемый земельный участок.

Этап 3. Последовательное внесение корректировок, учитывающих различие между единым объектом оценки и объектами-аналогами по выделенным ранее элементам сравнения

- корректировка по каждому из элементов сравнения цен каждого аналога, сглаживающая их отличия от единого объекта недвижимости, включающего в себя оцениваемый земельный участок.

Этап 4. Расчет справедливой стоимости единого объекта недвижимости, включающего в себя оцениваемый земельный участок, путем обоснованного обобщения скорректированных цен аналогов.

Этап 5. Расчет стоимости замещения улучшений оцениваемого земельного участка (гаража).

Этап 6. Расчет справедливой стоимости оцениваемого земельного участка путем вычитания из справедливой стоимости единого объекта недвижимости, включающего в себя оцениваемый земельный участок, стоимости замещения или стоимости воспроизводства улучшений земельного участка (стоимости гаража).

7.2. Определение стоимости недвижимого имущества в рамках выбранного метода

7.2.1. Этап 1. Анализ рынка аналогичных объектов

На основании анализа соответствующего сегмента рынка г. Борисоглебска⁷⁹, к которому принадлежит объект оценки, за ноябрь 2020 г. были выявлены объекты недвижимости, сопоставимые с оцениваемым объектом (табл. 7.2). В качестве объекта недвижимости признаются здания гаражей.

7.2.2. Этап 2. Определение единиц и элементов сравнения

В результате анализа рынка Исполнитель выбрал единицу сравнения для объекта недвижимости — 1 кв. м общей площади для здания, т. к. это стандартная мера площади, принятая в РФ и на рынке недвижимости. В процессе реализации 2-го этапа были выделены нижеследующие элементы сравнения (табл. 7.1).

Таблица 7.1. Элементы сравнения в рамках сравнительного подхода

Элементы сравнения





- состав передаваемых прав на объект недвижимости;
- условия финансирования состоявшейся или предполагаемой сделки;
- условия продажи (предложения);
- различия между ценами предложения/спроса и сделок (торг);
- период между датами сделок (предложений) и оценки;
- характеристики месторасположения объекта недвижимости;
- линия расположения;
- общая площадь объекта недвижимости;
- транспортная доступность;
- инфраструктура;
- наличие (отсутствие) коммуникаций;
- состояние/уровень отделки

Источник: анализ АО "НЭО Центр"

Результаты реализации 1-го и 2-го этапов представлены в табл. 7.2 Отчета.

⁷⁹ Информационные порталы Internet: www.irr.ru, www.avito.ru, www.cian.ru и др.

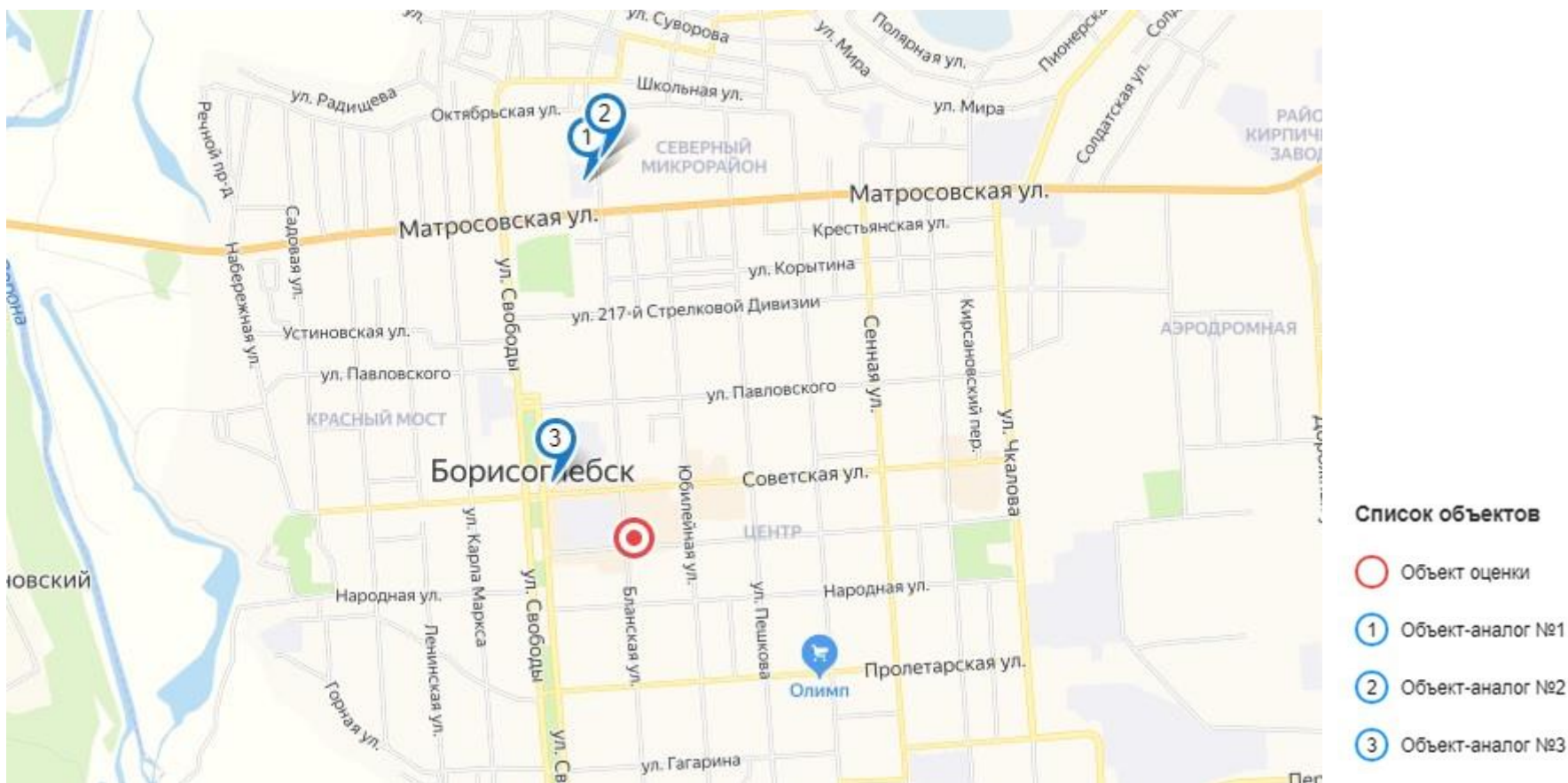
Таблица 7.2. Данные об объектах сравнения (аналогах) для расчета объекта оценки в рамках сравнительного подхода

№ п/п	Характеристики	Объект оценки	Аналог 1	Аналог 2	Аналог 3
1	Тип объекта недвижимости	Гараж	Гараж	Гараж	Гараж
2	Краткое описание объекта недвижимости	Гараж общей площадью 36,3 кв. м	Гараж общей площадью 30 кв. м, цена предложения 470 000 руб. с НДС	Гараж общей площадью 24 кв. м, цена предложения 350 000 руб. с НДС	Гараж общей площадью 25 кв. м, цена предложения 350 000 руб. с НДС
3	Фотография объекта недвижимости				
4	Состав передаваемых прав на объект недвижимости	Общая долевая собственность	Право собственности	Право собственности	Право собственности
5	Условия финансирования состоявшейся или предполагаемой сделки	Типичные для данного сегмента рынка	Типичные для данного сегмента рынка	Типичные для данного сегмента рынка	Типичные для данного сегмента рынка
6	Условия продажи (предложения)	Рыночные	Рыночные	Рыночные	Рыночные
7	Период между датами сделок (предложений) и оценки	Ноябрь 2020	Ноябрь 2020	Ноябрь 2020	Ноябрь 2020
8	Характеристики месторасположения объекта недвижимости	Воронежская область, г. о. Борисоглебск, г. Борисоглебск, ул. Третьяковская, д. 12, позиция №1	Воронежская область, г. о. Борисоглебск, г. Борисоглебск, ГСК Парк	Воронежская область, г. о. Борисоглебск, г. Борисоглебск, Северный микрорайон, д. 30	Воронежская область, г. о. Борисоглебск, г. Борисоглебск, ул. Советская, д. 35
	Район города	Центры административных районов города	Центры административных районов города	Центры административных районов города	Центры административных районов города
	Линия расположения земельного участка	2-я линия	2-я линия	2-я линия	2-я линия
9	Состав передаваемых прав на земельный участок, относящийся к объекту недвижимости	Общая долевая собственность	Право собственности	Право собственности	Право собственности
10	Категория земельного участка, относящегося к объекту недвижимости	Земли населенных пунктов	Земли населенных пунктов	Земли населенных пунктов	Земли населенных пунктов
11	Разрешенный вид использования земельного участка, относящегося к объекту недвижимости	Для эксплуатации гаража	Для эксплуатации гаража	Для эксплуатации гаража	Для эксплуатации гаража
12	Общая площадь объекта недвижимости, кв. м	36,30	30,00	24,0	25,0

№ п/п	Характеристики	Объект оценки	Аналог 1	Аналог 2	Аналог 3
13	Транспортная доступность	Хорошая	Хорошая	Хорошая	Хорошая
14	Инфраструктура	Развитая	Развитая	Развитая	Развитая
15	Наличие (отсутствие) коммуникаций	Электроснабжение	Электроснабжение	Электроснабжение	Электроснабжение
16	Состояние/уровень отделки	Без отделки/Требуется капитальный ремонт	Частично косметический; Частично без отделки/Требуется капитальный ремонт	Частично косметический; Частично без отделки/Требуется капитальный ремонт	Частично косметический; Частично без отделки/Требуется капитальный ремонт
17	Цена предложения объекта недвижимости с учетом НДС, руб.	-	470 000	350 000	350 000
18	Цена предложения объекта недвижимости с учетом НДС, руб./кв. м	-	15 667	14 583	14 000
19	Источник информации	Данные Заказчика и результаты осмотра Объекта	Информационный портал "Multilisting.su", https://multilisting.su/obl-voronezhskaya/r-n-borisoglebskiy/g-borisoglebsk/sale-vehicle-garage/brick/20226431-30-0-m-470000-rub-29 , т. +7 (960) 106-73-60, Аркадий	Информационный портал "Квартелия", https://kvartelia.ru/borisoglebsk/prodam/ga-razh-24-m-ulitsa-karla-marksa-471343 , 8-920-210-15-70	Информационный портал "Multilisting.su", https://multilisting.su/obl-voronezhskaya/r-n-borisoglebskiy/g-borisoglebsk/sale-vehicle-garage/brick/17186237-25-0-m-350000-rub-ul-sovetskaya-chigorakskiy-territorialnyy-otdel , т. +7 (908) 147-99-83, Наталия

Источник: анализ и расчет АО "НЭО Центр"

Рисунок 7.1. Местоположение объекта оценки и объектов-аналогов



Источник: <http://maps.yandex.ru>

7.2.3. Этап 3. Последовательное внесение корректировок, учитывающих различие между объектом оценки и объектами-аналогами по выделенным ранее элементам сравнения

Сопоставление объектов-аналогов с объектом недвижимости по следующим далее элементам сравнения показало, что различия между оцениваемым объектом и объектами-аналогами по каждому из указанных элементов сравнения отсутствуют, корректировка, соответственно, равна 0%.

Таблица 7.3. Элементы сравнения, по которым не имеется различий

Элементы сравнения	
	<ul style="list-style-type: none"> • состав передаваемых прав на объект недвижимости; • условия финансирования состоявшейся или предполагаемой сделки; • условия продажи (предложения); • период между датами сделок (предложений) и оценки; • характеристики месторасположения; • линия расположения; • транспортная доступность; • инфраструктура; • наличие (отсутствие) коммуникаций

Источник: анализ и расчеты АО "НЭО Центр"

Указанные ранее элементы сравнения, по которым имеются различия между оцениваемым объектом и объектами-аналогами, а также отражение корректировок по выделенным элементам сравнения в соответствующей таблице при проведении расчетов приведены в табл. 7.4. Описание корректировок приведено ниже.

Таблица 7.4. Элементы сравнения, по которым имеются различия

№ п/п	Элементы сравнения	Название корректировки	Комментарий
1	<ul style="list-style-type: none"> • различия между ценами предложения/спроса и сделок (торг); • общая площадь объекта недвижимости; • состояние/уровень отделки 	<ul style="list-style-type: none"> • корректировка на различия между ценами предложения/спроса и сделок (торг); • корректировка на общую площадь объекта недвижимости; • корректировка на состояние/уровень отделки 	Применение данных корректировок отражено ниже (Таблица 7.11)

Источник: анализ и расчеты АО "НЭО Центр"

Описание корректировок, применяемых при расчете стоимости в рамках сравнительного подхода

Корректировка на различия между ценами предложения/спроса и сделок (торг)

Рынок нежилой недвижимости имеет ряд специфических черт, одной из которых является возможность переговоров покупателя и продавца на предмет снижения стоимости купли-продажи, причем данные переговоры могут привести к положительному результату для покупателя.

Основываясь на анализе рынка коммерческой недвижимости Воронежской области, можно констатировать что на сегодняшний день рынок коммерческой недвижимости испытывает влияние неопределенности в условиях карантина. На дату оценки рынок коммерческой недвижимости характеризуется низким уровнем торговой активности, большим разбросом цен на подобные объекты недвижимости, а также редкими сделками. Ввиду вышеперечисленных факторов, Исполнителем принято решение использовать корректировку на фактор цены предложения по максимальному значению.

В рамках настоящего Отчета корректировка на фактор цены предложения принималась в соответствии с данными "Справочника расчетных данных для оценки и консалтинга" Яскевича Е. Е. (СРК №2020) и Справочника оценщика недвижимости-2020. "Производственно-складская недвижимость и сходные типы объектов". Нижний Новгород, 2020 г. Лейфер Л.А., а также учитывая влияние неопределенности, вызванной распространением COVID-19 (объективные трудности как с

определением состояния рынка на дату оценки, так и с прогнозированием его динамики), в размере максимального значения **-11,95%**. Расчет представлен в таблице ниже.

Таблица 7.5. Расчет корректировки на результаты возможного торга (уторговывание)

№ п/п	Источник информации	Минимальное значение	Максимальное значение	Среднее значение
1	Справочник расчета данных для оценки и консалтинга (СРК №2020) под редакцией канд.техн.наук Е.Е. Яскевича	-9,00%	-11,00%	-10,00%
2	Справочник оценщика недвижимости-2020. "Производственно-складская недвижимость и сходные типы объектов". Нижний Новгород, 2020 г. Лейфер Л.А.	-11,00%	-12,90%	-11,90%
Значение корректировки, %		-10,00%	-11,95%	-10,95%

Источник: расчеты АО "НЭО Центр"

Корректировка на общую площадь объекта недвижимости

Корректировка на общую площадь объекта оценки была рассчитана на основании данных, представленных на аналитическом портале "Statrlielt"⁸⁰.

Исследование рынка коммерческой недвижимости показало, что зависимость удельной рыночной стоимости объекта от общей площади выражается степенной функцией:

$$C = b * S^n,$$

Где:

C — цена предложения (рыночная стоимость) 1 кв. м. объекта, руб./кв. м.,

S — общая площадь объекта, кв. м.,

b — коэффициент, отражающий активность этого сегмента рынка,

n — коэффициент торможения — степень замедления роста рыночной стоимости объекта по мере увеличения общей площади.

В результате эффекта "торможения" удельная рыночная стоимость коммерческой недвижимости снижается по мере увеличения общей площади. В результате построения линии тренда зависимости удельной цены от общей площади были выявлены следующие коэффициенты торможения (Таблица 7.6).

Ввиду сходства в назначении значение коэффициента торможения было принято на уровне значения для складских помещений и зданий.

Таблица 7.6. Коэффициенты торможения

№ п/п	Назначение	Коэффициент торможения (n)	R2 коэффициент детерминации
1	Складские помещения и здания	-0,23	0,690

Источник: анализ и расчеты АО "НЭО Центр"

В итоге формула расчета поправки на площадь объекта принимает вид:

$$K_s = (S_o/S_a)^n,$$

Где:

K_s — корректировка удельной рыночной стоимости на общую площадь;

S_o — общая площадь оцениваемого объекта, кв. м;

S_a — общая площадь аналогичного по остальным параметрам объекта, кв. м;

⁸⁰ <https://statrielt.ru/statistika-rynka/statistika-na-10-2020g/korrektirovki-kommercheskoj-nedvizhimosti/2291-na-masshtab-obshchuyu-ploshchad-kommercheskogo-zdaniya-pomeshcheniya-korrektirovki-na-01-10-2020-goda>

n — коэффициент торможения.

Результаты расчета корректировки на площадь представлены в таблице ниже.

Таблица 7.7. Расчет корректировки на площадь машино-места

Характеристика	Объект оценки	Аналог 1	Аналог 2	Аналог 3
Площадь, кв. м	36,30	30,00	24,00	25,00
Корректировка на площадь машино-места (%)		-4,29%	-9,08%	-8,22%

Источник: анализ и расчеты АО "НЭО Центр"

Корректировка на состояние/уровень отделки

Внесение корректировки на состояние/уровень отделки объекта обусловлено различиями в качестве отделки, а также возможным наличием дополнительных улучшений, увеличивающих или снижающих стоимость аналогов по сравнению с оцениваемым единым объектом недвижимости.

Данная корректировка вводилась на основании Справочника оценщика недвижимости-2020. "Производственно-складская недвижимость и сходные типы объектов". Нижний Новгород, 2020 г. Лейфер Л.А.

Таблица 7.8. Описание работ

Вид ремонта	Характеристика
Косметический	Внутренний косметический ремонт промышленных цехов, складских помещений обычно сводится к малым отделочным работам - покраске стен, освежению потолков, ремонту электропроводки, замене стекол. Как правило, такой ремонт проводится с целью реставрации - обновления внутреннего состояния помещения за короткие сроки без дорогостоящей перепланировки и замены элементов инженерных сетей
Экономичный	Экономичный ремонт промышленных цехов и складских помещений наряду с выполнением отделочных материалов (покраска стен, потолков, ремонт электропроводки) предлагает замену окон, дверей, а также проведение небольшой перепланировки помещения, которая бы не меняла функционального назначения помещения или его части. Подробного рода ремонт проводится с целью изменения планировки помещения для более удобной организации рабочего пространства, а также обновления текущего состояния объекта.
Капитальный	Капремонт помещений предполагает выполнение работ по замене инженерных коммуникаций; проведению перепланировки с оформлением всех необходимых для этого разрешений; выравниванию поверхностей; замене напольных, потолочных покрытий, отделочных материалов; замене проемов. В отличие от косметического ремонта производственно-складских помещений капитальный позволит не только обеспечить комфортные условия для работы персонала, но и продлить срок эксплуатации всего здания в целом, решить технологические проблемы
Улучшенный	Улучшенный вид ремонта, предполагает использование только материалов высокого качества, современного дорогостоящего оборудования, монтаж инженерной инфраструктуры в европейском варианте

Источник: Справочник оценщика недвижимости-2020 Производственно-складская недвижимость и сходные типы объектов". Нижний Новгород, 2020 г. Лейфер Л.А.

Значения корректировки на состояние/уровень отделки помещений представлены ниже.

Таблица 7.9. Значения корректировки на состояние отделки помещений

Аналог/Аналога	Без отделки	Косметический	Экономичный	Капитальный	Улучшенный
Без отделки	0	-2 944	-5 029	-9 346	-14 678
Косметический	2 944	0	-2 085	-6 402	-11 734
Экономичный	5 029	2 085	0	-4 317	-4 317
Капитальный	9 346	6 402	4 317	0	-5 332
Улучшенный	14 678	11 734	9 648	5 332	0

Источник: Справочник оценщика недвижимости-2020 Производственно-складская недвижимость и сходные типы объектов". Нижний Новгород, 2020 г. Лейфер Л.А.

Поскольку у объектов аналогов частично проведен косметический ремонт, частично без отделки или требует капитального ремонта (пол – без отделки, стены и потолки окрашены, но присутствуют потертости, сколы и трещины), Исполнитель принять корректировку на состояние как среднее значение между состоянием без отделки и состоянием проведен косметический ремонт.

Таким образом, для расчета справедливой стоимости объекта оценки были введены следующие корректировки:

Таблица 7.10. Внесение корректировки на состояние/уровень отделки

Характеристика	Объект оценки	Аналог 1	Аналог 2	Аналог 3
Состояние/уровень отделки	Без отделки/Требуется капитальный ремонт	Частично косметический; Частично без отделки/Требуется капитальный ремонт	Частично косметический; Частично без отделки/Требуется капитальный ремонт	Частично косметический; Частично без отделки/Требуется капитальный ремонт
Корректировка на состояние/уровень отделки, руб.⁸¹	-	-1 472	-1 472	-1 472

Источник: расчеты АО "НЭО Центр"

7.2.4. Этап 4. Расчет справедливой стоимости единого объекта недвижимости, включающего в себя оцениваемый земельный участок

В процессе реализации 4-го этапа применения метода выделения Исполнитель произвел расчет величины справедливой стоимости единого объекта недвижимости, включающего в себя земельный участок.

Последовательное внесение корректировок и расчет стоимости единого объекта недвижимости в рамках сравнительного подхода представлен ниже по тексту Отчета (Таблица 7.11).

Таким образом, в результате проведенных расчетов справедливая стоимость объекта оценки в рамках сравнительного подхода по состоянию на дату оценки составляет (без учета НДС):

355 000 (Триста пятьдесят пять тысяч) руб.

⁸¹ В связи с тем, что состояние аналогов частично проведен «косметический ремонт», частично «без отделки», то корректировка вносилась на уровне среднего значения между состоянием «без отделки» и «косметический ремонт».

Таблица 7.11. Последовательное внесение корректировок и расчет стоимости единого объекта недвижимости в рамках сравнительного подхода

№ п/п	Характеристики	Объект оценки	Аналог 1	Аналог 2	Аналог 3
1	Тип объекта недвижимости	Гараж	Гараж	Гараж	Гараж
2	Цена предложения объекта недвижимости с учетом НДС, руб./кв. м		15 667	14 583	14 000
3	Состав передаваемых прав на объект недвижимости	Общая долевая собственность	Право собственности	Право собственности	Право собственности
	Корректировка на состав передаваемых прав на объект недвижимости (%)		0,00%	0,00%	0,00%
	Скорректированная стоимость объекта недвижимости (с учетом НДС), руб./кв. м		15 667	14 583	14 000
4	Условия финансирования состоявшейся или предполагаемой сделки	Типичные для данного сегмента рынка	Типичные для данного сегмента рынка	Типичные для данного сегмента рынка	Типичные для данного сегмента рынка
	Корректировка на условия финансирования состоявшейся или предполагаемой сделки, (%)		0,00%	0,00%	0,00%
	Скорректированная стоимость объекта недвижимости (с учетом НДС), руб./кв. м		15 667	14 583	14 000
5	Условия продажи (предложения)	Рыночные	Рыночные	Рыночные	Рыночные
	Корректировка на условия продажи (предложения) (%)		0,00%	0,00%	0,00%
	Скорректированная стоимость объекта недвижимости (с учетом НДС), руб./кв. м		15 667	14 583	14 000
6	Различия между ценами предложения/спроса и сделок (торг) (%)		-11,95%	-11,95%	-11,95%
	Скорректированная стоимость объекта недвижимости (с учетом НДС), руб./кв. м		13 795	12 841	12 327
7	Период между датами сделок (предложений) и оценки	Ноябрь 2020	Ноябрь 2020	Ноябрь 2020	Ноябрь 2020
	Корректировка на период между датами сделок (предложений) и оценки (%)		0,00%	0,00%	0,00%
	Скорректированная стоимость объекта недвижимости (с учетом НДС), руб./кв. м		13 795	12 841	12 327
8	Характеристики местоположения объекта недвижимости	Воронежская область, г. о. Борисоглебск, г. Борисоглебск, ул. Третьяковская, д. 12, позиция №1	Воронежская область, г. о. Борисоглебск, г. Борисоглебск, ГСК Парк	Воронежская область, г. о. Борисоглебск, г. Борисоглебск, Северный микрорайон, д. 30	Воронежская область, г. о. Борисоглебск, г. Борисоглебск, ул. Советская, д. 35
	Район города	Центры административных районов города	Центры административных районов города	Центры административных районов города	Центры административных районов города
	Корректировка на характеристики местоположения объекта недвижимости (%)		0,00%	0,00%	0,00%
	Скорректированная стоимость объекта недвижимости (с учетом НДС), руб./кв. м		13 795	12 841	12 327
9	Линия расположения земельного участка	2-я линия	2-я линия	2-я линия	2-я линия
	Корректировка на линию расположения земельного участка (%)		0,00%	0,00%	0,00%
	Скорректированная стоимость объекта недвижимости (с учетом НДС), руб./кв. м		13 795	12 841	12 327

№ п/п	Характеристики	Объект оценки	Аналог 1	Аналог 2	Аналог 3
10	Общая площадь объекта недвижимости, кв. м	36,30	30,00	24,00	25,00
	Корректировка на размер площади, %		-4,29%	-9,08%	-8,22%
11	Скорректированная стоимость объекта недвижимости (с учетом НДС), руб./кв. м		13 203	11 675	11 314
	Транспортная доступность	Хорошая	Хорошая	Хорошая	Хорошая
12	Корректировка на транспортную доступность (%)		0,00%	0,00%	0,00%
	Скорректированная стоимость объекта недвижимости (с учетом НДС), руб./кв. м		13 203	11 675	11 314
13	Инфраструктура	Развитая	Развитая	Развитая	Развитая
	Корректировка на инфраструктуру (%)		0,00%	0,00%	0,00%
14	Скорректированная стоимость объекта недвижимости (с учетом НДС), руб./кв. м		13 203	11 675	11 314
	Наличие (отсутствие) коммуникаций	Электроснабжение	Электроснабжение	Электроснабжение	Электроснабжение
15	Корректировка на наличие (отсутствие) коммуникаций (%)		0,00%	0,00%	0,00%
	Скорректированная стоимость объекта недвижимости (с учетом НДС), руб./кв. м		13 203	11 675	11 314
16	Состояние/уровень отделки	Без отделки/Требуется капитальный ремонт	Частично косметический; Частично без отделки/Требуется капитальный ремонт	Частично косметический; Частично без отделки/Требуется капитальный ремонт	Частично косметический; Частично без отделки/Требуется капитальный ремонт
	Корректировка на состояние/уровень отделки, руб.		-1 472	-1 472	-1 472
17	Скорректированная стоимость объекта недвижимости (с учетом НДС), руб./кв. м		11 731	10 203	9 842
	Сумма абсолютных величин корректировок		27,4%	33,6%	33,2%
18	Коэффициент соответствия объекту оценки (обратно пропорционален показателю совокупной корректировки)		3,65	2,97	3,01
	Вес объекта-аналога с учетом коэффициента соответствия		37,88%	30,85%	31,27%
19	Средневзвешенная величина справедливой стоимости объекта недвижимости (с учетом НДС), руб./кв. м				10 669
	Справедливая стоимость права собственности объекта недвижимости, определенная в рамках сравнительного подхода (с учетом НДС), руб./кв. м				10 669
20	Площадь объекта недвижимости, кв. м				36,30
	Справедливая стоимость права собственности единого объекта недвижимости, определенная в рамках сравнительного подхода (с учетом НДС), руб.				387 000
Справедливая стоимость права собственности единого объекта недвижимости, определенная в рамках сравнительного подхода (без учета НДС), руб.					355 000

Источник: расчет АО "НЭО Центр"

7.2.5. Этап 5. Расчет стоимости замещения улучшений методом сравнительной единицы с использованием справочников КО-ИНВЕСТ® (МСЕ-1) для расчета справедливой стоимости, оцениваемого земельного участка

В соответствии с алгоритмом, описанным в приложении 2, Исполнитель применяет к справочной стоимости удельного показателя указанные ниже корректировки.

В результате анализа рынка Исполнитель обосновал в Разделе 6.7 Отчета использование в рамках затратного подхода для оценки здания гаража метод сравнительной единицы (в расчетных таблицах и далее по тексту — МСЕ-1 (с использованием справочников КО-ИНВЕСТ®).

Стоимость замещения улучшений (зданий и сооружений) определяется как стоимости строительства идентичного (затраты на воспроизводство) или аналогичного (затраты на замещение) улучшения с учетом совокупного износа на дату оценки.

Расчет стоимости здания в рамках затратного подхода производится по следующей формуле:

$$C_{зп} = ЗЗ (ЗВ) + ПП - НИ,$$

где:

C_{зп} — стоимость здания, определенная в рамках затратного подхода (без учета стоимости земельного участка);

ЗЗ (ЗВ) — затраты на замещение (воспроизводство);

ПП — прибыль предпринимателя;

НИ — накопленный износ.

В результате анализа рынка Исполнитель обосновал в п. 6.7. Отчета использование в рамках расчета воспроизводства или замещения улучшений земельного участка метода сравнительной единицы.

Расчет затрат на замещение (воспроизводство) зданий и сооружений методом сравнительной единицы с использованием справочников КО-ИНВЕСТ производится по формуле:

$$ЗЗ = C_6 \times K_1 \times K_2 \times K_3 \times K_4 \times П_{пр\%} \times V(S),$$

где:

ЗЗ — затраты на замещение (воспроизводство), руб.;

C₆ — стоимость строительства за единицу измерения в базовых ценах на дату составления справочника;

K₁ — корректирующий коэффициент на различие в сейсмичности;

K₂ — корректирующий коэффициент на различие в объеме или площади;

K₃ — корректирующий коэффициент на изменение цен в строительстве с базовой даты справочника до даты оценки;

K₄ — корректирующий коэффициент на различие в конструктивных элементах;

П_{пр%} — прибыль предпринимателя, %;

V(S) — количество сравнительных единиц (1 куб. м, 1 кв. м и др.).

При расчете справедливой стоимости оцениваемого объекта данным методом применялся следующий алгоритм расчета.

Этап 1. Анализ данных на полноту и качество.

Получив от Заказчика данные с техническими параметрами оцениваемых объектов (или технических паспортов), Исполнитель провел анализ указанных данных на полноту и качество, необходимые для использования определенного справочника "КО-ИНВЕСТ".

Этап 2. Подбор объекта-аналога по справочнику.

Подбор аналогов в соответствующем справочнике "КО-ИНВЕСТ" (используемый справочник отражается в расчетной таблице, в строке "Источник информации") производился следующим образом:

- Проводится поиск отрасли, а также поиск объекта — представителя данной отрасли, наиболее близкого по функциональным параметрам к оцениваемому объекту.
- В случае отсутствия подходящего объекта — представителя данной отрасли используется информация о сопоставимых по конструктивным и функциональным параметрам объектах — представителях других отраслей или об объектах межотраслевого применения.
- В расчетной таблице результаты указанного выше подбора отражаются в строке "Справочная стоимость 1 ед. измерения объекта без учета НДС на дату составления сборника для Московской обл., руб."
- В расчетной таблице, в строке "Код по справочнику" указывается код отобранного аналога (для справочников "КО-ИНВЕСТ"), в строках "Дата источника", "Сравнительная единица", "Количество сравнительных единиц аналога" отражаются соответствующие показатели.

Этап 3. Внесение корректировок к справочной стоимости 1 ед. измерения.

К справочной стоимости 1 ед. измерения объекта в расчетных таблицах вносились корректировки (поправки), учитывающие неполное соответствие оцениваемых объектов к объектам-аналогам по объемно-планировочным, конструктивным параметрам, качеству применяемых материалов, конструкций, типам инженерных систем, регионально-экономическим, природно-климатическим и местным условиям осуществления строительства. При этом введение поправок осуществлялось как в абсолютном выражении, так и в виде корректирующих коэффициентов, в результате чего корректировалась величина стоимости как в целом по зданию, так и в разрезе отдельных основных конструктивных элементов, видов работ и инженерных систем здания.

Этап 4. Определение величины накопленного износа.

Этап 5. Расчет справедливой стоимости оцениваемого объекта.

7.2.5.1. Определение справедливой стоимости гаража в рамках затратного подхода

Этап 1. Анализ данных на полноту и качество

Получив от Заказчика данные с техническими параметрами здания, Исполнитель провел анализ указанных данных на полноту и качество, необходимые для использования определенного справочника КО-ИНВЕСТ.

Исходя из полноты получаемой информации принималось решение о целесообразности использования того или иного метода расчета в рамках затратного подхода.

Таблица 7.12. Наименование параметров, необходимых для оценки

Наименование объекта	Наименование класса	Наименование подкласса	Наименование параметров
Гараж	Здание	КС-1	Общая площадь, кв. м
			Высота, м
			Объем, куб. м
			Материал фундамента
			Материал внешних ограждающих конструкций (стен)
			Материал несущих конструкций
			Материал кровли
			Материал пола

Источник: анализ АО "НЭО Центр"

Этап 2. Подбор объекта-аналога по справочнику

В расчетной таблице результаты указанного выше подбора отражаются в строке "Справочная стоимость 1 ед. измерения объекта без учета НДС на дату составления сборника для Московской обл., руб." В расчетной таблице, в строке "Код по справочнику" указывается код отобранного аналога (для справочников "КО-ИНВЕСТ"), в строках "Наименование сборника", "Дата источника",

"Сравнительная единица", "Количество сравнительных единиц аналога" отражаются соответствующие показатели. Информация об объектах-аналогах отражена в Таблица 7.21.

Этап 3. Внесение корректировок к справочной стоимости 1 ед. измерения

В соответствии с алгоритмом, описанным в Приложении 2 к Отчету, Исполнитель применяет к справочной стоимости удельного показателя указанные ниже корректировки.

Корректирующий коэффициент на различие в сейсмичности (K1)

Данный коэффициент вводится в случае, когда оцениваемое здание/сооружение располагается в районе с сейсмичностью, отличающейся от сейсмичности, для которой рассчитаны стоимостные показатели справочника, на основе которого ведется расчет стоимости объекта.

$$K_1 = a_j / a_c$$

где:

a_c и a_j – коэффициенты уровня стоимости здания соответственно при сейсмичности, учтенной в справочнике (6 баллов), и при сейсмичности в j-ом районе расположения оцениваемого объекта.

Расчет корректирующего коэффициента на различие в сейсмичности приведен ниже в таблице.

Таблица 7.13. Коэффициент на различие в сейсмичности (K1)

№ п/п	Экономический район, край, область	Сейсмичность в баллах	Коэффициенты уровня стоимости здания a	Корректировка (K1) на различие в сейсмичности
1	г. Москва	6	1	
2	Воронежская область	6	1	1,0

Источник: С. А. Табакова, А. В. Дидковская. *Общественные здания. Укрупненные показатели стоимости строительства. Серия "Справочник оценщика". -М.: ООО "КО-ИНВЕСТ", 2016, стр. 485*

Согласно данным справочника КО-ИНВЕСТ® "Общественные здания"⁸², данный коэффициент для Воронежской области составляет величину 1,0.

Корректирующий коэффициент на различие в объеме или площади (K2)

Поправка на разницу в объеме или площади между оцениваемым зданием и ближайшим параметром из справочника определялась с помощью коэффициентов, представленных в таблицах ниже.

Таблица 7.14. Корректирующие коэффициенты на отличия в объеме оцениваемого объекта и аналога

На разницу в объеме ($V_o/V_{спр}$)	Коэффициент (K2)
<0,1	1,22
0,29–0,10	1,22
0,49–0,30	1,2
0,70–0,50	1,16
0,71–1,30	1
1,31–2,00	0,87
>2,00	0,87

Источник: С. А. Табакова, А. В. Дидковская. *Общественные здания. Укрупненные показатели стоимости строительства. Серия "Справочник оценщика". -М.: ООО "КО-ИНВЕСТ", 2016, стр. 27*

Таблица 7.15. Корректирующие коэффициенты на отличия в площади оцениваемого объекта и аналога

На разницу в площади ($S_o/S_{спр}$)	Коэффициент (K2)
<0,25	1,2
0,49–0,25	1,2
0,86–0,50	1,1
0,85–1,15	1
1,16–1,50	0,95
>1,50	0,93

Источник: С. А. Табакова, А. В. Дидковская. *Общественные здания. Укрупненные показатели стоимости строительства. Серия "Справочник оценщика". -М.: ООО "КО-ИНВЕСТ", 2016, стр. 27*

⁸² Источник: С. А. Табакова, А. В. Дидковская. *Общественные здания. Укрупненные показатели стоимости строительства. Серия "Справочник оценщика". -М.: ООО "КО-ИНВЕСТ", 2016, стр. 485*

Поскольку оцениваемый объект и подобранный объект-аналог сопоставимы между собой по площади, корректировка равна 1.

Корректирующий коэффициент стоимости строительства по характерным конструктивным системам зданий и сооружений на дату оценки по сравнению с датой справочника КО-ИНВЕСТ® (КЗ)

Данный коэффициент отражает изменение стоимости строительства объекта с даты выпуска справочника, до даты, ближайшей к дате оценки, по которой известны темпы изменения индексов цен на строительные-монтажные работы и технологическое оборудование. Коэффициент изменения цен в строительстве был определен Исполнителем на основании данных, представленных в Межрегиональном информационно-аналитическом бюллетене "Индексы цен в строительстве", вып. 112, июль 2020 г.

Для справочников, выпущенных на 01.01.2016 г., корректирующий коэффициент на изменение цен в строительстве рассчитывался по формуле:

$$K_3 = I_{01.01.2016-01.01.2018} \times I_{13.11.2020/I_{01.01.2018}}$$

где:

$I_{01.01.2016-01.01.2018}$ – значение индекса цен на строительные-монтажные работы на 01.01.2018 г. по сравнению со сметными ценами на 01.01.2016 г. согласно классам конструктивных систем для рассматриваемого региона. (Источник: Межрегиональный информационно-аналитический бюллетень "Индексы цен в строительстве".-М.: КО-ИНВЕСТ, Вып. №102, январь 2018, стр. 55-56 Табл. 2.2.2);

$I_{13.11.2020/I_{01.01.2018}}$ – значение индекса цен на строительные-монтажные работы на дату определения стоимости (13.11.2020 г.) по сравнению с датой справочника (01.01.2018 г.). (Источник: Межрегиональный информационно-аналитический бюллетень "Индексы цен в строительстве".-М.: КО-ИНВЕСТ, Вып. №112, июль 2020, стр. 100, Табл. Экстраполяция тенденция изменения индексов цен на строительные-монтажные работы и технологическое оборудование в среднем по РА на 2020-2023 гг.).

Значение индексов изменения цен на строительные-монтажные работы по характерным конструктивным системам зданий и сооружений, а также расчет корректирующего коэффициента на изменение цен в строительстве по сравнению с датой справочника представлены в таблице далее (Таблица 7.16).

Таблица 7.16. Изменение индексов цен на строительные-монтажные работы по КС для зданий и сооружений, расположенных в Воронежской области

КС	Изменение индексов цен на СМР на 01.01.2018 г. по сравнению с 01.01.2016 г.	Индекс изменения цен в строительстве для Воронежской области на дату оценки по сравнению 01.01.2018 г.
КС-1	0,930	1,113
КС-2	0,951	1,113
КС-3	0,905	1,113
КС-4	0,967	1,113
КС-5	0,950	1,113
КС-6	1,006	1,113
КС-7	0,975	1,113
КС-8	0,928	1,113
КС-9	0,968	1,113
КС-10	0,969	1,113
КС-11	1,085	1,113
КС-12	0,947	1,113
КС-13	0,976	1,113
КС-14	0,982	1,113

Источник: Межрегиональный информационно-аналитический бюллетень "Индексы цен в строительстве".- М.: КО-ИНВЕСТ, Вып. №102, январь 2018, стр. 55-56 Табл. 2.2.2; Межрегиональный информационно-аналитический бюллетень "Индексы цен в строительстве".-М.: КО-ИНВЕСТ, Вып. 112, стр.100, Табл. Экстраполяция тенденция изменения индексов цен на строительные-монтажные работы и технологическое оборудование в среднем по РА на 2020-2023 гг.

Таблица 7.17. Корректирующий коэффициент стоимости строительства в Воронежской области по характерным конструктивным системам зданий и сооружений на дату оценки по сравнению с датой справочника КО-ИНВЕСТ® (Кз)

Класс конструктивной системы (КС)	Для справочников, выпущенных на 01.01.2016 г.
КС-1	1,035
КС-2	1,058
КС-3	1,007
КС-4	1,076
КС-5	1,057
КС-6	1,120
КС-7	1,085
КС-8	1,033
КС-9	1,077
КС-10	1,078
КС-11	1,208
КС-12	1,054
КС-13	1,086
КС-14	1,093

Источник: Межрегиональный информационно-аналитический бюллетень "Индексы цен в строительстве". - М.: КО-ИНВЕСТ, Вып. № 102, январь 2018, стр. 55-56 Табл. 2.2.2; Межрегиональный информационно-аналитический бюллетень "Индексы цен в строительстве". - М.: КО-ИНВЕСТ, Вып. 112, стр.100, Табл. Экстраполяция тенденция изменения индексов цен на строительные-монтажные работы и технологическое оборудование в среднем по РА на 2020-2023 гг.

Таким образом коэффициент для объекта КС-1 равен 1,035.

Корректирующий коэффициент на различие в конструктивных системах (К4)

Является корректирующим коэффициентом на различие в конструктивных системах. В рамках настоящего Отчета различие в конструктивных системах объекта оценки и объектов-аналогов отсутствует, таким образом, данный коэффициент составляет величину 1,0.

Корректировка на прибыль предпринимателя (Пп)

Прибыль предпринимателя (Пп) – это установленная рынком цифра, отражающая сумму, которую предприниматель ожидает получить в виде премии за использование своего капитала, инвестированного в строительный проект.

Прибыль предпринимателя (Пп) должна компенсировать вложение средств в инвестиционный проект с учетом времени отвлечения средств и содержать в себе компенсацию за риск создания объекта.

При этом нельзя путать предпринимательскую прибыль со сметной прибылью организации-подрядчика, которая включается в общую смету производства (строительства), так как, помимо этого, инвестор должен получать по завершении строительства (например, при продаже объекта) еще и премию за отвлечение своих средств на реализацию Проекта.

При определении затрат на создание улучшений земельного участка следует учитывать прибыль инвестора – величину наиболее вероятного вознаграждения за инвестирование капитала в создание улучшений. При заключении сделок инвесторы, как правило, ориентируются на доходность не менее 10,00% годовых. В рамках настоящего Отчета, учитывая специфику выбранных объектов, а также их местоположение, Исполнителем было принято решение о том, что прибыль предпринимателя составляет 10,0%, или 1,10 в долях.

Величина прибыли предпринимателя для производственно-складских объектов определялась на основании "Справочника расчета данных для оценки и консалтинга" (СРД №24) 2019 г. под редакцией канд. техн. наук Е.Е. Яскевича.

Таблица 7.18. Корректировка на прибыль предпринимателя (Пп)

№ п/п	Показатель	Среднее значение
1	Прибыль предпринимателя при инвестициях в строительство универсальных производственно-складских объектов (прибыль девелопера)	10,0%

Источник: Справочник расчета данных для оценки и консалтинга (СРД №24) 2019 г. под редакцией канд. техн. наук Е.Е. Яскевича.

Этап 4. Определение величины накопленного износа

Износ и устаревания определяются снижением стоимости объекта недвижимости из-за воздействия различных факторов:

- физический износ;
- функциональное устаревание;
- экономическое устаревание (или внешний износ).

Расчет остаточной стоимости объекта с учетом износа производится по формуле:

$$НИ = 1 - (1 - И_{\text{физ.}}) \times (1 - И_{\text{функ.устар.}}) \times (1 - И_{\text{экон.устар.}}),$$

где:

НИ — накопленный износ;

И_{физ.} — физический износ;

И_{функ.устар.} — функциональное устаревание;

И_{экон.устар.} — экономическое (внешнее) устаревание.

Определения физического износа зданий

В рамках настоящего Отчета Исполнитель рассчитал физический износ методом срока жизни.

Данный метод применяется для зданий и сооружений, которые на протяжении своего жизненного цикла эксплуатировались с соблюдением всех норм и правил, с проведением текущих ремонтов.

Физический износ определяется как отношение хронологического возраста объекта к его сроку полезной службы (сроку полезного использования).

Хронологический возраст определяется как разность между датой оценки и датой ввода в эксплуатацию объекта недвижимости (датой постройки).

Срок полезной службы (срок полезного использования) — период времени, в течение которого, как предполагается, актив будет доступен для использования, либо количество продукции (или аналогичных показателей), которое, как ожидается, будет получено организацией от актива⁸³.

Под сроком службы производственных основных фондов следует понимать тот период времени, в течение которого они функционируют в производстве в соответствии со своим первоначальным назначением. Этот срок службы не совпадает с периодом возможного физического существования машин и оборудования, который практически безграничен. Не совпадает он и с периодом их технически возможного функционирования в качестве средств труда, т. к. путем систематической замены изношенных деталей и целых узлов новыми можно заставить машину работать сотни лет. Вопрос лишь в том, насколько целесообразно экономически бесконечно удлинять срок службы машин и других элементов основных фондов⁸⁴.

При определении срока полезной службы объекта оценки Исполнитель проанализировал ряд информационных источников:

- Постановление Правительства РФ №1 от 01.01.2002 г. "О классификации основных средств, включаемых в амортизационные группы";
- Постановление Совета Министров СССР №1072 от 22.10.1990 г. "О единых нормах амортизационных отчислений на полное восстановление основных фондов народного хозяйства СССР";
- справочник фирмы Marshall & Swift (Marshall Valuation Service, Marshall & Swift, 1617 Beverly Boulevard, PO Box 26307, Los Angeles, CA 90026).

⁸³ МСО 2007. Глоссарий терминов. Стр. 382.

⁸⁴ Кантор Е. Л., Гинзбург А. И., Кантор В. Е. Основные фонды промышленных предприятий. Учеб. пособие. — М., 2002. — С. 61.

Значение срока полезной службы выделенного подкласса (вида) приведено в таблице ниже.

Таблица 7.19. Определение срока полезной службы объектов специального назначения

Объект	Класс	Подкласс	По Постановлению №1 от 01.01.2002 г. ОКОФ (в ред. Постановлений Правительства РФ №697 от 12.09.2008 г.)	По Постановлению СМ СССР №1072 от 22.10.1990 г. (ЕНАО)	По данным справочника Marshall & Swift (США)	Средний срок полезной службы основных средств, лет
Гараж	Здания	КС-1	100	83	60	81

Источник: анализ АО "НЭО Центр"

Расчет величины физического износа методом срока жизни для оцениваемого гаража представлен в таблице ниже.

Таблица 7.20. Расчет величины физического износа методом срока жизни

№ п/п	Наименование	Дата выпуска (постройки)	Класс конструктивной системы оцениваемого объекта	Хронологический возраст (ХВ), лет	Срок полезной службы (СПС), лет	Физический износ методом срока жизни, %
1	Гараж	1980	КС-1	40	81	49%

Источник: расчеты АО "НЭО Центр"

Определение функционального устаревания

Функциональное (моральное) устаревание – это потеря стоимости вследствие относительной неспособности данного сооружения обеспечить полезность по сравнению с новым сооружением, созданным для таких же целей.

Обычно устаревание вызвано плохой планировкой, несоответствием техническим и функциональным требованиям по таким параметрам как размер помещений, стиль, качество коммуникаций, отделки, и т. д.

Функциональное устаревание может быть устранимым и неустранимым. Устаревание считается устранимым, когда стоимость ремонта или замены устаревших, или неприемлемых компонентов выгодна или, по крайней мере, не превышает величину прибавляемой полезности и/или стоимости. В противном случае устаревание считается неустранимым. Функциональное устаревание проявляется в несоответствии свойств объекта современным требованиям рынка.

В процессе визуального осмотра, Исполнителем не было выявлено признаков функционального устаревания. Величина функционального устаревания принята на уровне 0%.

Определение внешнего устаревания

Экономическое устаревание (или внешний износ) – потеря стоимости, обусловленная факторами, внешними по отношению к рассматриваемому активу. Экономическое устаревание также называется внешним, обусловленным окружающей средой или местоположением. Примерами экономического устаревания являются изменения в конкуренции или в использовании окрестных земель, например, появление промышленного предприятия в жилом районе.

Признаков экономического износа оцениваемого здания Исполнителем установлено не было. Величина экономического устаревания принята на уровне 0%.

Этап 5. Расчет справедливой стоимости оцениваемого объекта

Расчет справедливой стоимости оцениваемого объекта в рамках затратного подхода производился по формуле:

$$C_{зп} = ЗЗ(ЗВ) - НИ,$$

где:

$C_{зп}$ — стоимость здания, определенная в рамках затратного подхода без учета стоимости земельного участка;

ЗЗ (ЗВ) — затраты на замещение (воспроизводство) здания;

НИ — совокупный износ здания.

Расчет стоимости замещения улучшений приведен в таблицах ниже.

Таблица 7.21. Расчет стоимости замещения гаража

Показатель	Значения
Наименование основного средства	Гараж, назначение: нежилое, 1-этажный, общая площадь: 36,3 кв. м., инв. номер: 9509, лит. Г1
Первоначальная стоимость, руб.	149 602,00
Остаточная стоимость на 13.11.2020 г., руб.	105 674,54
Дата постройки (данные Заказчика/Тех. паспорт)	1980
Классы ОС, выделенные Исполнителем	Здания
Подклассы ОС, выделенные Исполнителем	Здания
№ подкласса	2
Адрес местоположения	Воронежская область, г. Борисоглебск, ул. Третьяковская, д. 12, позиция №1
Высота здания, м	3,05
Площадь застройки, кв. м	39,00
Строительный объем, куб. м	110,72
Общая площадь, кв. м	36,30
Этажность здания	1
Материал стен	Кирпич
Материал перекрытия	Ж/бетон
Наличие систем электроснабжения, отопления, водоснабжения, канализации и т. п.	Электроосвещение
Класс конструктивной системы оцениваемого объекта	КС-1
Используемый подход для определения стоимости	ЗП
Используемый метод в рамках подхода	МСЕ-1
Источник информации	"Благоустройство территорий" (2016)
Код по справочнику	гБЗ.02.003.0059
Класс конструктивной системы аналога	КС-1
Дата источника	01.01.2016
Сравнительная единица (кв. м, м, шт., км, куб. м)	кв. м
Справочная стоимость 1 ед. измерения объекта, без НДС на дату сбора для Московской обл., руб.	7 598,00
Количество сравнительных единиц аналога, куб. м	36,30
Соотношение объема или площади объекта / объема или площади аналога	1,000
Корректирующий коэффициент на различие в сейсмичности (К1)	1,000
Корректирующий коэффициент на различие в объеме или площади (К2)	1,000
Корректирующий коэффициент на изменение цен в строительстве (К3)	1,035
Корректирующий коэффициент на различие в конструктивных системах (К4)	1,000
Корректировка на наличие или отсутствие конструктивных элементов (К5)	1,000
Прибыль предпринимателя	10,00%
Затраты на замещение (воспроизводство) сравнительной единицы на дату оценки, руб.	8 650,71
Затраты на замещение (воспроизводство) на дату оценки, без учета износа, руб.	314 020,79
Хронологический возраст, лет	40,00
Срок полезной службы, лет	81,00
Физический износ методом срока жизни, %	49%
Функциональное устаревание, %	0%
Экономическое устаревание, %	0%
Совокупного износ, %	49%
Справедливая стоимость гаража в рамках затратного подхода без учета НДС, руб.	159 000
Справедливая стоимость гаража в рамках затратного подхода с учетом НДС, руб.	191 000

Источник: расчет АО "НЭО Центр"

7.2.6. Этап 6. Расчет справедливой стоимости оцениваемого земельного участка

Результаты реализации **6-го этапа**, а именно, расчет справедливой стоимости земельного участка путем вычитания из справедливой стоимости единого объекта недвижимости, включающего в себя оцениваемый земельный участок, стоимости замещения улучшений земельного участка (стоимости гаража), представлены в табл. 7.22.

Таблица 7.22. Расчет стоимости оцениваемого земельного участка

№ п/п	Характеристика	Единица измерения	Величина
1	Справедливая стоимость единого объекта недвижимости, включающего в себя оцениваемый земельный участок	руб. (с учетом НДС)	355 000
2	Стоимость замещения улучшений оцениваемого земельного участка (стоимость гаража)	руб. (с учетом НДС)	159 000

№ п/п	Характеристика	Единица измерения	Величина
3	Расчет справедливой стоимости права собственности оцениваемого земельного участка (п. 1 – п. 2)	руб. (НДС не облагается)	196 000

Источник: расчет АО "НЭО Центр"

РАЗДЕЛ 8. СОГЛАСОВАНИЕ РЕЗУЛЬТАТОВ

8.1. Определение итоговой величины справедливой стоимости объекта оценки

Основываясь на одном подходе к оценке — сравнительном, Исполнитель получил результат, который позволяет прийти к обоснованному мнению о стоимости объекта оценки.

Краткая характеристика сравнительного подхода

Сравнительный подход при оценке может оказывать очень большое влияние на итоговое согласование стоимости, если имеется рыночная информация по сделкам с объектами, аналогичными оцениваемому. Продажи сопоставимых объектов позволяют оценить отличия объекта оценки от сопоставимых объектов и получить оцененную справедливую стоимость рассматриваемого объекта недвижимости. Сравнительный подход имеет следующие преимущества:

- это единственный подход, базирующийся на рыночных ценах недвижимости;
- данный подход отражает текущую реальную практику сделок на рынке недвижимости.

Элементы затратного подхода использовались только при расчете затрат на замещение (воспроизводство) улучшений земельного участка при расчете справедливой стоимости земельного участка методом выделения.

8.2. Определение итоговой величины справедливой стоимости объекта оценки

В рамках выполнения настоящей оценки при расчете справедливой стоимости единого объекта оценки Исполнитель применял сравнительный подход, опираясь на значительный объем информации по достаточно репрезентативной, по мнению Исполнителя, выборке объектов недвижимости. Так как в данном случае затратный и доходный подходы не применялись, удельный вес сравнительного подхода принят равным **100%**.

Таблица 8.1. Расчет итоговой справедливой стоимости объекта оценки

№ п/п	Вид стоимости	Стоимость в рамках подхода, руб., без учета НДС	Удельный вес подхода	Справедливая стоимость, руб., без учета НДС
1	Стоимость объекта оценки, определенная в рамках сравнительного подхода	355 000	1,0	355 000
2	Стоимость объекта оценки, определенная в рамках доходного подхода	Не применялся	-	-
3	Стоимость объекта оценки, определенная в рамках затратного подхода	Не применялся	-	-
4	Итоговая справедливая стоимость, в том числе:			355 000
4.1.	справедливая стоимость гаража без учета НДС			159 000
4.2.	справедливая стоимость права собственности земельного участка НДС не облагается			196 000

Источник: расчеты АО "НЭО Центр"

РАЗДЕЛ 9. ДЕКЛАРАЦИЯ КАЧЕСТВА ОЦЕНКИ

Оценщик, выполнивший данную работу, подтверждает на основании знаний и убеждений следующее:

- утверждения и факты, содержащиеся в данном Отчете, являются правильными и корректными;
- анализ, мнения и заключения соответствуют сделанным допущениям и ограничивающим условиям и являются его личными, независимыми и профессиональными;
- у Оценщика не было текущего имущественного интереса, отсутствует будущий имущественный интерес в объекте оценки и отсутствуют какие-либо дополнительные обязательства (кроме обязательств по договору на проведение оценки) по отношению к какой-либо из сторон, связанных с объектом оценки;
- оплата услуг Оценщика не связана с определенной итоговой величиной стоимости объекта и также не связана с заранее predetermined стоимостью или стоимостью, определенной в пользу Заказчика;
- анализ информации, мнения и заключения, содержащиеся в Отчете, соответствуют требованиям Федерального закона от 29 июля 1998 г. №135-ФЗ "Об оценочной деятельности в Российской Федерации", ФСО №1, ФСО №2, ФСО №3, утвержденных приказами №297, 298, 299, (соответственно) Министерства экономического развития и торговли Российской Федерации 20 мая 2015 г., ФСО №7 утвержденного приказом №611 Министерства экономического развития и торговли Российской Федерации 25 декабря 2014 г.;
- анализ информации, мнения и заключения, содержащиеся в Отчете, соответствуют требованиям Международных стандартов оценки; Международным стандартам финансовой отчетности (МСФО); Международному стандарту финансовой отчетности (IFRS) 13 "Оценка справедливой стоимости", введенному в действие на территории Российской Федерации приказом Министерства финансов Российской Федерации от 18.07.2012 г. №106н; Международному стандарту финансовой отчетности (IAS) 16 "Основные средства", введенному в действие на территории Российской Федерации приказом Министерства финансов Российской Федерации от 25.11.2011 №160н; Международному стандарту финансовой отчетности (IFRS) 16 "Аренда";
- осмотр объекта оценки проведен с помощью лиц, отраженных в "Описание процесса осмотра объекта оценки" раздела 3.5 настоящего Отчета;
- помощь Оценщику в подготовке Отчета в части сбора и обработки информации, анализа и проведения прочих исследований оказывали сотрудники Исполнителя, указанные в разделе 1;
- квалификация Оценщика, участвующего в выполнении Отчета, соответствует профессиональным критериям Ассоциации "СРОО "Экспертный совет".

**Оценщик,
руководитель проектов,
Департамент оценки
коммерческой недвижимости
и инвестиционных проектов**

**Исполнительный директор,
АО "НЭО Центр"**



Т. А. Соломенникова

А. Е. Колганов

РАЗДЕЛ 10. СПИСОК ИСТОЧНИКОВ ИНФОРМАЦИИ

Данные, предоставленные Заказчиком:

- копия выписки из Единого государственного реестра недвижимости об объекте недвижимости от 25.11.2020 г. №99/2020/362184251;
- копия выписки из Единого государственного реестра недвижимости об объекте недвижимости от 25.11.2020 г. №99/2020/362166343;
- информационное письмо о балансовой стоимости №МН-2-131120И от 13.11.2020 г.;
- информационное письмо о балансовой стоимости №МН-3-131120И от 13.11.2020 г.;
- информационное письмо о наличии инженерных коммуникаций №МН-12-31020И от 31.01.2020 г.;
- информация консультационного характера.

Нормативные акты:

- Конституция РФ;
- Гражданский кодекс Российской Федерации;
- Налоговый кодекс Российской Федерации;
- Закон РФ от 29 июля 1998 г. №135-ФЗ "Об оценочной деятельности в Российской Федерации".

Стандарты оценки:

- Федеральный стандарт оценки "Общие понятия оценки, подходы к оценке и требования к проведению оценки (ФСО №1)", утвержденный приказом Министерства экономического развития и торговли Российской Федерации (Минэкономразвития России) от 20 мая 2015 г. №297;
- Федеральный стандарт оценки "Цель оценки и виды стоимости (ФСО №2)", утвержденный приказом Министерства экономического развития и торговли Российской Федерации (Минэкономразвития России) от 20 мая 2015 г. №298;
- Федеральный стандарт оценки "Требования к отчету об оценке (ФСО №3)", утвержденный приказом Министерства экономического развития и торговли Российской Федерации (Минэкономразвития России) от 20 мая 2015 г. №299;
- Федеральный стандарт оценки "Оценка недвижимости (ФСО №7)" утвержденный приказом Министерства экономического развития и торговли Российской Федерации (Минэкономразвития России) от 25.09.2014 г.;
- Международные стандарты оценки;
- Международные стандарты финансовой отчетности (МСФО): Международный стандарт финансовой отчетности (IFRS) 13 "Оценка справедливой стоимости", введенный в действие на территории Российской Федерации приказом Министерства финансов Российской Федерации от 18 июля 2012 г. №106н; Международный стандарт финансовой отчетности (IAS) 16 "Основные средства", введенный в действие на территории Российской Федерации приказом Министерства финансов Российской Федерации от 25.11.2011 №160н; Международный стандарт финансовой отчетности (IFRS) 16 "Аренда";
- Стандарты и правила оценочной деятельности, утвержденные Ассоциацией "СРОО "Экспертный совет".

Научная литература:

- Григорьев В. В. "Оценка и переоценка основных фондов", – М.: "Инфра-М", 1997 г.;
- Тарасевич Е. И. "Оценка недвижимости" – СПб.; 1997 г.;
- Генри С. Харрисон "Оценка недвижимости", – М.; 1994 г.;
- Д. Фридман, Н. Ордуэй "Анализ и оценка приносящей доход недвижимости", – М.; 1995 г.

Порталы:

- www.cbonds.ru
- www.cbr.ru
- www.irr.ru
- www.mian.ru
- www.miel.ru
- www.incom.ru
- www.rieltor.ru
- www.paulsyard.ru
- www.zdanie.info
- www.blackwood.ru
- www.roszem.ru
- www.realto.ru
- www.avito.ru
- www.multilisting.su
- www.ners.ru

ПРИЛОЖЕНИЕ 1

ДОКУМЕНТЫ, РЕГЛАМЕНТИРУЮЩИЕ ДЕЯТЕЛЬНОСТЬ ИСПОЛНИТЕЛЯ

Заказчик:

ООО "ВЕЛЕС ТРАСТ"

Д. У. ЗПИФ Недвижимости "Межотраслевая недвижимость"

Исполнитель:

АО "НЭО Центр"

Ассоциация «Сообщество оценочных компаний «СМАО»

дубликат
от 14.07.2015



СВИДЕТЕЛЬСТВО

Акционерное общество "НЭО Центр" *Является членом Ассоциации
«Сообщество оценочных компаний «СМАО»»*

ИНН 7706793139
Адрес: 119017, г. Москва, Пыжевский переулок.,
д.5, стр.1, офис 160

Свидетельство № 1090
Дата выдачи: 23 октября 2007

Генеральный директор  *А.И. Вяселева*

Ассоциация «Сообщество оценочных компаний «СМАО»



**ПОЛИС СТРАХОВАНИЯ ОТВЕТСТВЕННОСТИ
ЮРИДИЧЕСКОГО ЛИЦА ПРИ ОСУЩЕСТВЛЕНИИ ОЦЕНОЧНОЙ ДЕЯТЕЛЬНОСТИ
№ 08305/776/00019/19**

Настоящий Полис выдан Страховщиком - АО «АльфаСтрахование» на основании Заявления Страхователя в подтверждение условий Договора страхования ответственности оценщиков № 08305/776/00019/19 (далее Договор страхования), неотъемлемой частью которого он является, действует в соответствии с Договором страхования и "Правилами страхования профессиональной ответственности оценщиков от 02.11.2015, которые прилагаются и являются его неотъемлемой частью. Подписывая настоящий Полис, Страхователь подтверждает, что получил эти Правила, ознакомлен с ними и обязуется выполнять.

- Страхователь:** Наименование: **АО «НЭО Центр»**
Местонахождение: 119017, г. Москва, Пыжевский пер., д. 5, стр.1, офис 160
ИНН 7706793139
- Объект страхования:** не противоречащие законодательству территории страхования имущественные интересы Страхователя, связанные с:
а) риском наступления ответственности по обязательствам, возникающим вследствие причинение вреда имущественным интересам Выгодоприобретателей, возникшим в результате непреднамеренных ошибок сотрудников Страхователя в ходе осуществления ими оценочной деятельности, в том числе обязанностью Страхователя в порядке, установленном гражданским законодательством Российской Федерации, возместить ущерб, нанесенный Заказчику, заключившему договор на проведение оценки и (или) третьим лицам в связи с наступлением указанных выше обстоятельств;
б) риском наступления ответственности за нарушение требований договора на проведение оценки и за причинение вреда имуществу (имущественным интересам) третьих лиц (Выгодоприобретателей) в результате нарушения требований Федерального закона от 29.07.1998 г. № 135-ФЗ «Об оценочной деятельности в Российской Федерации», федеральных стандартов оценки, иных нормативных правовых актов Российской Федерации в области оценочной деятельности, стандартов и правил оценочной деятельности;
в) риском возникновения судебных и иных расходов Страхователя, в связи с заявленными ему требованиями (исками, претензиями) о возмещении вреда, связанных с наступлением ответственности Страхователя по указанным в п. а) и п. б) п. 2.1 Договора страхования.
- Страховой случай:** события, указанные в п. 2.2.1 Договора страхования, с наступлением которых возникает обязанность Страховщика произвести страховую выплату Выгодоприобретателям, вред имущественным интересам которых нанесен в результате Застрахованной деятельности Страхователя, в результате чего на основании претензии, признанной Страхователем добровольно с предварительного согласия Страховщика или на основании вступившего в законную силу решения суда, арбитражного суда или третейского суда установлена обязанность Страхователя такой вред (реальный ущерб) компенсировать.
- Оценочная деятельность:** деятельность сотрудников Страхователя, направленная на установление в отношении объектов оценки рыночной или иной, предусмотренной федеральными стандартами оценки, стоимости.
- Страховая сумма:** по всем страховым случаям: 1 000 100 000,00 (Один миллиард сто тысяч и 00/100) рублей.
- Лимит ответственности:** по одному страховому случаю устанавливается в размере 1 000 100 000,00 (Один миллиард сто тысяч и 00/100) рублей.

Полис № 08305/776/00019/19



Лимит ответственности по возмещению судебных и иных расходов Страхователя по всем страховым случаям, произошедшим в течение срока действия Договора страхования, составляет 10% от страховой суммы, указанной в п. 3.1 Договора страхования.

Территория страхования: Российская Федерация, Украина, Казахстан.

Срок действия Договора страхования:

Договор страхования вступает в силу с 00 часов 00 минут «01» января 2020 г. и действует по 23 часа 59 минут «31» декабря 2020 г. включительно.

По настоящему Договору покрываются исключительно претензии или иски, предъявленные Страхователю третьими лицами в течение периода страхования и/или не позднее 3 (трех) лет после окончания действия договора страхования за ошибки, допущенные сотрудниками Страхователя в период с 00 часов 00 минут 01 января 2016 г. по 24 часа 00 минут 31 декабря 2019 г.

Страховщик:
АО «АльфаСтрахование»



Горин А. Э./

Страхователь:
АО «НЭО Центр»



/Плотникова В. В./

Место и дата выдачи полиса:
г. Москва
«20» ноября 2019 г.

Полис № 08305/776/00019/19



119311, Москва, пр.Вернадского, 8А, пом. XXIII
Тел: (495)604-41-69, 604-41-70, 604-41-71
e-mail: info@smao.ru, www.smao.ru

ВЫПИСКА

из реестра членов Ассоциации «Сообщество оценочных компаний «СМАО»

Дата выдачи: 27 октября 2020 г.

Акционерное общество «НЭО Центр» (АО "НЭО Центр") является членом Ассоциации «Сообщество оценочных компаний «СМАО», дата приёма в члены – 23.10.2007, свидетельство о членстве № 1090.

Генеральный директор Ассоциации СМАО _____ Перевозчиков С. Ю.





ПЛАТФОРМА РЕШЕНИЙ ДЛЯ БИЗНЕСА

ДОВЕРЕННОСТЬ №18/20**Двадцать пятое февраля две тысячи двадцатого года
город Москва**

Настоящей доверенностью **акционерное общество «НЭО Центр»**, ИНН 7706793139/КПП 770601001, место нахождения: 119017, г. Москва, Пыжевский пер., д. 5, стр. 1, офис 160, внесенное в Единый государственный реестр юридических лиц 16.04.2013 г. под основным государственным регистрационным номером 1137746344933 (далее — Общество), **в лице генерального директора Плотниковой Валерии Владимировны**, действующей на основании устава, уполномочило

гражданина Колганова Алексея Евгеньевича (паспорт серия 45 03 №999735, выдан 12.09.2002 г. ОВД «Измайлово» гор. Москвы, код подразделения 772-051, адрес регистрации: г. Москва, ул. Парковая 8-я, д. 13, кв. 4)

- представлять интересы Общества в коммерческих и некоммерческих организациях, государственных органах власти и правоохранительных органах;
- вести переговоры, определять условия и заключать с третьими лицами (российскими и зарубежными юридическими и физическими лицами, а также индивидуальными предпринимателями) от имени Общества (в качестве исполнителя) договоры на проведение оценки, выполнение работ, оказание консультационных и иных услуг, сумма по которым (каждого в отдельности) не превышает 3 000 000 (Три миллиона) руб., в т. ч. НДС, а также изменять, дополнять, отказываться от исполнения и расторгать вышеуказанные договоры;
- заключать договоры с российскими и зарубежными юридическими и физическими лицами, а также с индивидуальными предпринимателями от имени Общества (в качестве заказчика) на выполнение работ, оказание услуг (за исключением рамочных договоров), сумма по которым (каждого в отдельности) не превышает 1 000 000 (Один миллион) руб., в т. ч. НДС, подписывать акты сдачи-приемки услуг (работ) по таким договорам, дополнять, расторгать, отказываться от исполнения, а также выполнять иные действия, необходимые для исполнения настоящего поручения;
- подписывать дополнительные соглашения и (или) задания к рамочным договорам, заключаемым с российскими и зарубежными юридическими лицами, индивидуальными предпринимателями от имени Общества (в качестве заказчика), при этом сумма каждого дополнительного соглашения и (или) задания к договору не превышает 500 000 (Пятьсот тысяч) руб., в том числе НДС;
- подписывать дополнительные соглашения и (или) задания к рамочным договорам, заключаемым с физическими лицами от имени Общества (в качестве заказчика), при этом сумма каждого дополнительного соглашения и (или) задания к договору не превышает 100 000 (Сто тысяч) руб., в том числе НДС;
- подписывать от имени Общества документы и их копии, связанные с деятельностью Общества по оказанию услуг и выполнению работ, а именно: коммерческие предложения, письма, заявки, запросы, уведомления, акты приема-передачи документов, претензии, ответы на претензии, протоколы совещаний; подписывать отчеты об оценке, бизнес-планы, заключения, инженерные записки и иные результаты услуг (работ), оказанных (выполненных) Обществом; акты сдачи-приемки услуг (работ), оказанных (выполненных) Обществом, счета, счета-фактуры, командировочные удостоверения, а также подписывать соглашения о конфиденциальности, соглашения о сотрудничестве, агентские договоры и соглашения о консорциуме.

Настоящая доверенность выдана сроком на **1 (Один) год**, без права передоверия.

Образец подписи уполномоченного лица



А. Е. Колганов

Генеральный директор

В. В. Плотникова

+7 (495) 739-39-77 | info@neocconsult.ru
123242, Россия, Москва, Новинский бульвар, г. Москва, neocconsult.ru





Некоммерческое партнерство
«Саморегулируемая организация оценщиков
«Экспертный совет»

Включена в единый государственный реестр саморегулируемых организаций оценщиков «28» октября 2010 г. за №0011

СВИДЕТЕЛЬСТВО

о членстве в саморегулируемой организации оценщиков

12.04.2016 г.

№ 2000

**Соломенникова
Татьяна Алексеевна**

Паспорт 94 04 522315, выдан УВД г. Воткинска и Воткинского района
Удмуртской Республики. Дата выдачи 23.12.2004 г. Код подразделения 182-006

Включена в реестр членов Некоммерческого партнерства «Саморегулируемая
организация оценщиков «Экспертный совет» от 12.04.2016 г. за № 2000

Основание: решение Совета Некоммерческого партнерства «Саморегулируемая
организация оценщиков «Экспертный совет» от 31.03.2016 г.

Президент



А. В. Каминский

002775

Срок действия настоящего свидетельства – до прекращения членства в НП «СРОО «ЭС»

КВАЛИФИКАЦИОННЫЙ АТТЕСТАТ В ОБЛАСТИ ОЦЕНОЧНОЙ ДЕЯТЕЛЬНОСТИ

№ 008346-1 « 29 » марта 2018 г.

Настоящий квалификационный аттестат в области оценочной деятельности по направлению оценочной деятельности

«Оценка недвижимости»

выдан Соломенниковой Татьяне Алексеевне

на основании решения федерального бюджетного учреждения
«Федеральный ресурсный центр по организации подготовки
управленческих кадров»

от « 29 » марта 2018 г. № 57

Директор  А.С. Бункин

Квалификационный аттестат выдается на три года и действует
до « 29 » марта 2021 г.



**ПОЛИС ОБЯЗАТЕЛЬНОГО СТРАХОВАНИЯ ОТВЕТСТВЕННОСТИ ОЦЕНЩИКА
ПРИ ОСУЩЕСТВЛЕНИИ ОЦЕНОЧНОЙ ДЕЯТЕЛЬНОСТИ
№08305/776/00014/20**

Настоящий Полис выдан Страховщиком - АО «АльфаСтрахование» на основании Заявления Страхователя в подтверждение условий Договора обязательного страхования ответственности оценщика при осуществлении оценочной деятельности №08305/776/00014/20 (далее Договор страхования), неотъемлемой частью которого он является, действует в соответствии с Договором страхования и «Правилами страхования профессиональной ответственности оценщиков» от 02.11.2015г., которые прилагаются и являются его неотъемлемой частью. Подписывая настоящий Полис, Страхователь подтверждает, что получил эти Правила, ознакомлен с ними и обязуется выполнять.

- Страхователь:** Наименование: Соломенникова Татьяна Алексеевна
Местонахождение: 141196, Московская обл., г. Фрязино, пр-кт Мира, 18а, кв. 21
ИНН 180401952057
- Объект страхования:** А) имущественные интересы, связанные с риском ответственности оценщика (Страхователя) по обязательствам, возникающим вследствие причинения ущерба заказчику, заключившему договор на проведение оценки, и (или) третьим лицам (Выгодоприобретателям).
Б) имущественные интересы Страхователя, связанные с риском возникновения непредвиденных судебных и иных расходов Страхователя, в связи с заявленными ему требованиями (исками, претензиями) о возмещении вреда, риск наступления ответственности за причинение которого застрахован по договору страхования.
- Страховой случай:** с учетом всех положений, определений и исключений, предусмотренных настоящим Договором и Правилами страхования – установленный вступившим в законную силу решением арбитражного суда (признанный Страховщиком) факт причинения ущерба действиями (бездействием) оценщика в результате нарушения требований федеральных стандартов оценки, стандартов и правил оценочной деятельности, установленных саморегулируемой организацией оценщиков, членом которой являлся оценщик на момент причинения ущерба.
Страховым случаем также является возникновение непредвиденных судебных и иных расходов Страхователя, связанных с заявленными ему требованиями (исками, претензиями) о возмещении вреда, риск наступления ответственности за причинение которого застрахован по договору страхования, при условии, что:
- такие расходы предварительно письменно согласованы со Страховщиком;
- такие расходы произведены с целью отклонить требования (иски, претензии) о возмещении вреда или снизить размер возмещения.
- Оценочная деятельность:** деятельность Страхователя, направленная на установление в отношении объектов оценки рыночной или иной, предусмотренной федеральными стандартами оценки, стоимости.
- Страховая сумма:** 5 000 000,00 (Пять миллионов и 00/100) рублей - по всем страховым случаям, наступившим в течение срока действия Договора страхования.
- Лимит ответственности на один страховой случай:** 5 000 000,00 (Пять миллионов и 00/100) рублей
- Территория страхового покрытия:** Россия, Грузия, Казахстан, Белоруссия.
- Безусловная франшиза не установлена.**



Срок действия Договора страхования:

Договор страхования вступает в силу с 00 часов 00 минут 05 июня 2020 г. и действует по 24 часа 00 минут 04 июня 2021 г.

Страхование распространяется на страховые случаи, произошедшие в течение срока действия Договора страхования.

Случай признается страховым при условии, что:

- действие / бездействие оценщика, повлекшие причинение вреда, произошли в течение периода страхования указанного в договоре страхования;
- имеется наличие прямой причинно-следственной связи между действием / бездействием оценщика и вредом, о возмещении которого предъявлена претензия;
- требование о возмещении вреда (иски, претензии), причиненного данным событием, впервые заявлены пострадавшей стороной в течение сроков исковой давности, установленной законодательством Российской Федерации.

Страховщик:
 АО «АльфаСтрахование»



/Орлов Д. А./

Страхователь:

Соломенникова Татьяна Алексеевна



/ Соломенникова Т. А./

Место и дата выдачи полиса:
 г. Москва
 «27» мая 2020 г.

Полис №08305/776/00014/20



Ассоциация
«Саморегулируемая организация оценщиков
«ЭКСПЕРТНЫЙ СОВЕТ»

109028, г. Москва, Хохловский пер., д. 13, стр. 1
(495) 626-29-50, 8 (800) 200-29-50, www.srosovet.ru, mail@srosovet.ru

**Выписка № 38141
из реестра Ассоциации «Саморегулируемая организация оценщиков
«Экспертный совет»**

Настоящая выписка из реестра Ассоциации «Саморегулируемая организация оценщиков «Экспертный совет» (регистрационный № 0011 в Едином государственном реестре саморегулируемых организаций оценщиков от 28.10.2010 г.) выдана по заявлению

АО "НЭО Центр"

(Ф.И.О. заявителя или полное наименование организации)

о том, что

Соломенникова Татьяна Алексеевна

(Ф.И.О. оценщика)

**является членом Ассоциации «Саморегулируемая организация оценщиков
«Экспертный совет» и включена в реестр оценщиков 12.04.2016 года за
регистрационным номером № 2000**

(сведения о наличии членства в саморегулируемой организации оценщиков)

право осуществления оценочной деятельности не приостановлено

(сведения о приостановлении права осуществления оценочной деятельности)

**Оценщик предоставил квалификационный аттестат в области оценочной деятельности
№008346-1 от 29.03.2018 г. по направлению "Оценка недвижимости".**

(сведения о квалификационном аттестате в области оценочной деятельности с указанием направления оценочной деятельности)

(иные запрошенные заинтересованным лицом сведения, содержащиеся в реестре членов саморегулируемой организации оценщиков)

Данные сведения предоставлены по состоянию на 16.09.2020 г.

Дата составления выписки 16.09.2020 г.

Начальник отдела реестра



Д.А. Буравцева

ПРИЛОЖЕНИЕ 2

ОСНОВНЫЕ МЕТОДОЛОГИЧЕСКИЕ ПОЛОЖЕНИЯ ОЦЕНКИ

Заказчик:

ООО "ВЕЛЕС ТРАСТ"

Д. У. ЗПИФ Недвижимости "Межотраслевая недвижимость"

Исполнитель:

АО "НЭО Центр"

ОСНОВНЫЕ МЕТОДОЛОГИЧЕСКИЕ ПОЛОЖЕНИЯ ОЦЕНКИ

Общие понятия, используемые в процессе оценки

Признанные в мире основные принципы оценки и определения включены в Международные стандарты оценки (МСО).

Вид стоимости — изложение основных допущений и принципов, применяемых при измерении стоимости в целях проведения оценки.

Недвижимость — земельные участки и любые объекты, которые являются их естественной частью (например, зеленые насаждения, полезные ископаемые) или неразрывно с ними связанные (например, здания, улучшения и любые неотделимые элементы зданий, включая механическое и электрическое оборудование, необходимое для обслуживания зданий), находящиеся на поверхности участков или под ними.

Недвижимое имущество — любые права, имущественные интересы и выгоды, связанные с правом собственности на недвижимость, в том числе любые права, имущественные интересы или выгоды с отрицательным содержанием (т. е., обязанности, обременения или обязательства), относящиеся к оцениваемому имущественному интересу.

Недвижимость специализированного назначения — недвижимость, предназначенная для ведения определенной коммерческой деятельности, стоимость которой отражает ценность именно для этого вида деятельности.

Дата оценки — дата, по состоянию на которую оценщик приводит свое мнение о стоимости. Дата оценки также может подразумевать конкретное время суток, если стоимость данного вида актива может существенно измениться в течение суток.

Дата отчета — дата подписания отчета оценщиком.

Базы оценки (иногда называемые стандартами стоимости) описывают фундаментальные предпосылки, на которых будет основываться отчетная стоимость. Крайне важно, чтобы база (или базы) оценки соответствовали условиям и целям задания на оценку, т.к. база оценки может оказывать влияние или диктовать оценщику выбор методов, исходных данных и допущений, а также окончательное мнение о стоимости⁸⁵.

Рыночная стоимость представляет собой расчетную денежную сумму, за которую состоялся бы обмен актива или обязательства на дату оценки между заинтересованным покупателем и заинтересованным продавцом в результате коммерческой сделки после проведения надлежащего маркетинга, при которой каждая из сторон действовала бы будучи хорошо осведомленной, расчетливо и без принуждения⁸⁶.

Инвестиционная стоимость представляет собой стоимость актива конкретного владельца или потенциального владельца для индивидуальных инвестиций или в операционных целях.

Инвестиционная стоимость является базой оценки, специфичной для конкретного субъекта. Хотя стоимость актива для собственника может оказаться такой же, как и сумма, которая может быть выручена от его продажи другому лицу, эта база оценки отражает выгоды, получаемые тем или иным лицом от владения активом, и, таким образом, не обязательно предполагает совершение гипотетического обмена. Инвестиционная стоимость отражает обстоятельства и финансовые цели того субъекта, для которого будет производиться оценка, и очень часто она используется для измерения эффективности инвестиций⁸⁷.

⁸⁵ П. 10.1 МСО 2017

⁸⁶ П. 30.1 МСО 2017

⁸⁷ П. 60.1, 60.2 МСО 2017

Ликвидационная стоимость представляет собой денежную сумму, которая может быть получена при продаже по частям актива или группы активов. Ликвидационная стоимость должна учитывать расходы по приведению активов в товарное состояние, а также стоимость их отчуждения. Ликвидационная стоимость может быть определена на основе двух разных предпосылок стоимости:

- обычная сделка со стандартным маркетинговым периодом;
- вынужденная сделка с сокращенным маркетинговым периодом⁸⁸.

Инспекция оцениваемого имущества — посещение или осмотр оцениваемого имущества с целью его изучения и получения информации, необходимой для подготовки профессионального мнения о его стоимости.

Допущение — предположение, принимаемое как верное, предполагаемые факты, которые соответствуют или могут соответствовать имеющимся на дату оценки⁸⁹.

Специальное допущение — допущение, предполагающее обстоятельства, которые отличаются от имеющихся на дату оценки фактов⁹⁰.

Сравнительный (рыночный) подход — подход к определению стоимости, основанный на сравнении оцениваемого актива с идентичными или сходными активами, для которых доступна информация о цене⁹¹.

Доходный подход — подход к оценке, основанный на преобразовании будущих денежных потоков в текущую стоимость⁹².

Затратный подход — подход к оценке, основанный на экономическом принципе, согласно которому покупатель заплатит за актив сумму, не превышающую стоимость приобретения или строительства актива, аналогичного по своей полезности⁹³.

Рыночная арендная плата — расчетная денежная сумма, за которую на дату оценки недвижимое имущество могло бы быть сдано в аренду в результате коммерческой сделки между независимыми и заинтересованными сторонами (арендодатель и арендатор), на основании арендного договора на типичных условиях, заключенного после надлежащего маркетинга, когда стороны располагают всей необходимой информацией и действуют разумно и без принуждения.

Анализ наиболее эффективного использования

Наиболее эффективное использование представляет собой такое использование недвижимости, которое максимизирует ее продуктивность (соответствует ее наибольшей стоимости) и которое физически возможно, юридически разрешено (на дату определения стоимости объекта оценки) и финансово оправдано.

Общая площадь — площадь всех помещений. В состав общей площади входят все надземные, цокольные и подвальные помещения, включая галереи, тоннели, площадки, антресоли, ramпы и переходы в другие помещения.

Площадь общего пользования — площадь помещений, предназначенных для общего пользования всеми арендаторами здания.

Полезная (арендопригодная) площадь — площадь помещений, предназначенная исключительно для арендаторов.

⁸⁸ П. 80.1 МСО 2017

⁸⁹ П. 200.3 МСО 2017

⁹⁰ П. 200.4 МСО 2017

⁹¹ П. 20.1 МСО 2017

⁹² П. 40.1 МСО 2017

⁹³ П. 60.1 МСО 2017

Операционные расходы — это расходы, необходимые для обеспечения нормального функционирования объекта недвижимости и воспроизводства действительного валового дохода⁹⁴.

Потенциальный валовой доход (ПВД) — доход, который можно получить от сдачи в аренду недвижимости при 100%-ном ее использовании без учета всех потерь и расходов⁹⁵.

Чистый операционный доход (ЧОД) — действительный валовой доход (ДВД) за вычетом операционных расходов (ОР).

Операционные расходы (ОР) — это расходы, необходимые для обеспечения нормального функционирования объекта недвижимости и воспроизводства действительного валового дохода⁹⁶.

Коэффициент (ставка) капитализации (К) — любой делитель (обычно выражаемый в процентах), который используется для конверсии дохода в капитальную стоимость. Процентная ставка или доходность, по которой капитализируется годовой чистый доход от инвестиции для установления ее капитальной стоимости на заданную дату⁹⁷.

Терминальная ставка капитализации (для остаточной стоимости (доходность при реверсии)) — ставка капитализации, используемая для преобразования дохода в показатель предполагаемой стоимости имущества к концу периода владения или в стоимость имущества при перепродаже⁹⁸.

Ставка дисконтирования — ставка отдачи, используемая для преобразования денежной суммы, подлежащей получению или выплате в будущем, в приведенную стоимость. Теоретически она должна отражать альтернативные издержки привлечения капитала, т. е. ставку отдачи, которую капитал может принести, если будет вложен в другие варианты использования с сопоставимым уровнем риска⁹⁹.

Реверсия — остаточная стоимость актива после прекращения поступления доходов¹⁰⁰.

Анализ наиболее эффективного использования объекта оценки¹⁰¹

Наиболее эффективное использование представляет собой такое использование недвижимости, которое максимизирует ее продуктивность (соответствует ее наибольшей стоимости) и которое физически возможно, юридически разрешено (на дату определения стоимости объекта оценки) и финансово оправдано.

Наиболее эффективное использование объекта недвижимости может соответствовать его фактическому использованию или предполагать иное использование, например ремонт (или реконструкцию) имеющихся на земельном участке объектов капитального строительства.

Анализ наиболее эффективного использования позволяет выявить наиболее прибыльное использование объекта недвижимости, на который ориентируются участники рынка (покупатели и продавцы) при формировании цены сделки. При определении рыночной стоимости оценщик руководствуется результатами этого анализа для выбора подходов и методов оценки объекта оценки и выбора сопоставимых объектов недвижимости при применении каждого подхода.

Анализ наиболее эффективного использования объекта оценки проводится, как правило, по объемно-планировочным и конструктивным решениям:

1. Для объектов оценки, включающих в себя земельный участок и объекты капитального строительства, наиболее эффективное использование определяется с учетом имеющихся объектов капитального строительства. При этом такой анализ выполняется путем проведения

⁹⁴ Оценка недвижимости / Под ред. А. Г. Грязновой, М. А. Федотовой. — М.: Финансы и статистика, 2007. С. 124.

⁹⁵ Оценка недвижимости / Под ред. А. Г. Грязновой, М. А. Федотовой. — М.: Финансы и статистика, 2007. С. 121.

⁹⁶ Оценка недвижимости / Под ред. А. Г. Грязновой, М. А. Федотовой. — М.: Финансы и статистика, 2007. С. 124.

⁹⁷ <http://www.interstoimost.ru/ocenka/glossary/c.html>

⁹⁸ <http://www.interstoimost.ru/ocenka/glossary/t.html>

⁹⁹ <http://www.interstoimost.ru/ocenka/glossary/c.html>

¹⁰⁰ <http://www.ocenchik.ru/vocabulary/s?id=321>

¹⁰¹ Раздел составлен на основании Федерального стандарта оценки "Оценка недвижимости" (ФСО №7), раздел VI п. 12-21.

необходимых для этого вычислений либо без них, если представлены обоснования, не требующие расчетов.

2. Анализ наиболее эффективного использования частей объекта недвижимости, например встроенных жилых и нежилых помещений, проводится с учетом фактического использования других частей этого объекта. Наиболее эффективное использование объекта недвижимости, оцениваемого в отдельности, может отличаться от его наиболее эффективного использования в составе оцениваемого комплекса объектов недвижимости.
3. Анализ наиболее эффективного использования части реконструируемого или подлежащего реконструкции объекта недвижимости проводится с учетом наиболее эффективного использования всего реконструируемого объекта недвижимости.
4. Анализ наиболее эффективного использования объекта недвижимости для сдачи в аренду выполняется с учетом условий использования этого объекта, устанавливаемых договором аренды или проектом такого договора.
5. Рыночная стоимость земельного участка, застроенного объектами капитального строительства, или объектов капитального строительства для внесения этой стоимости в государственный кадастр недвижимости оценивается исходя из вида фактического использования оцениваемого объекта. При этом застроенный земельный участок оценивается как незастроенный, предназначенный для использования в соответствии с видом его фактического использования.

При определении вариантов наиболее эффективного использования объекта недвижимости выделяются четыре основных критерия анализа.

Юридическая правомочность, допустимость с точки зрения действующего законодательства — характер предполагаемого использования не противоречит законодательству, ограничивающему действия собственника участка, и положениям зонирования.

Физическая возможность (осуществимость) — возможность возведения зданий с целью их наиболее эффективного использования на рассматриваемом земельном участке.

Финансовая целесообразность (выгодность) — рассмотрение тех разрешенных законом и физически осуществимых вариантов использования, которые будут приносить чистый доход собственнику.

Максимальная продуктивность (эффективность) — кроме получения чистого дохода, наиболее эффективное использование подразумевает максимально возможное увеличение чистого дохода собственника от эксплуатации либо достижение максимальной стоимости самого объекта.

Анализ наиболее эффективного использования объекта недвижимости, как правило, проводится в два этапа:

I этап — анализ наиболее эффективного использования участка земли как условно свободного (незастроенного);

II этап — анализ наиболее эффективного использования этого же участка, но с существующими улучшениями.

Основные положения и терминология международных стандартов финансовой отчетности

В настоящее время в Российской Федерации документы международных стандартов финансовой отчетности (МСФО) состоят из:

- Международных стандартов финансовой отчетности (IFRS);
- Международных стандартов финансовой отчетности (IAS);
- разъяснений, подготовленных Комитетом по разъяснениям международной финансовой отчетности (КРМФО) или ранее действовавшим Постоянным комитетом по разъяснениям (ПКР).

Основными документами, регламентирующими определение стоимости основных средств для целей МСФО, являются:

- IFRS 1 "Первое применение международных стандартов финансовой отчетности";
- IAS 16 "Основные средства";

- IFRS 16 "Аренда";
- IAS 36 "Обесценение активов";
- IAS 40 "Инвестиционное имущество";
- МСО 101 "Составление задания на оценку";
- МСО 102 "Проведение оценочных исследований и соблюдение требований";
- МСО 103 "Составление отчетов";
- МСО 104 "База оценки";
- МСО 105 "Подходы и методы к оценке";
- МСО 400 "Права на недвижимое имущество";
- МСО 500 "Финансовые инструменты".

Первой финансовой отчетностью предприятия по МСФО (IFRS) является первая годовая финансовая отчетность, в которой предприятие принимает Международные стандарты финансовой отчетности (IFRS), четко и безоговорочно заявляя в такой финансовой отчетности об ее соответствии МСФО (IFRS)¹⁰².

Организация может принять решение об определении стоимости объекта основных средств по **справедливой стоимости** на момент перехода на МСФО и использовании этой справедливой стоимости в качестве его исходной стоимости на данный момент.

- Предприятие, впервые применяющее МСФО (IFRS), может выбрать использование переоцененной, согласно предыдущему ОПБУ, стоимости объекта основных средств на дату (или ранее) перехода на МСФО (IFRS) в качестве условной первоначальной стоимости на дату переоценки, если на дату переоценки переоцененная стоимость была в целом сопоставимой:
- со справедливой стоимостью;
- с себестоимостью или амортизированной стоимостью согласно МСФО (IFRS), скорректированной для отражения, например, изменений в общем или специальном индексе цен¹⁰³.

Международные стандарты бухгалтерского учета (IAS) — это правила ведения бухгалтерского учета и подготовки финансовой отчетности, определяемые Комитетом по Международным стандартам финансовой отчетности.

Актив — это ресурс, который контролируется организацией в результате прошлых событий и от которого предприятие ожидает получить будущие экономические выгоды¹⁰⁴.

Основные средства¹⁰⁵ представляют собой материальные активы, которые:

- предназначены для использования в процессе производства или поставки товаров и предоставления услуг, при сдаче в аренду или в административных целях;
- предполагается использовать в течение более чем 1 периода.

Первоначальной стоимостью основных средств, приобретенных за плату (как новых, так и бывших в эксплуатации), признается сумма фактических затрат организации на приобретение, сооружение и изготовление, за исключением налога на добавленную стоимость и иных возмещаемых налогов (кроме случаев, предусмотренных законодательством Российской Федерации).

¹⁰² IFRS 1, п. 3.

¹⁰³ IFRS 1, "Освобождения от других МСФО" (IFRS), Приложение D, п. D6.

¹⁰⁴ IAS 38, п. 8.

¹⁰⁵ IAS 16 "Основные средства", п. 6.

Фактическими затратами на приобретение, сооружение и изготовление основных средств являются:

- суммы, уплачиваемые в соответствии с договором поставщику (продавцу);
- суммы, уплачиваемые за осуществление работ по договору строительного подряда и иным договорам;
- суммы, уплачиваемые за информационные и консультационные услуги¹⁰⁶.

Балансовая стоимость¹⁰⁷ — сумма, в которой признается актив после вычета любой накопленной амортизации и накопленного убытка от обесценения.

Остаточная стоимость¹⁰⁸ — расчетная сумма, которую организация получила бы на текущий момент от выбытия актива после вычета предполагаемых затрат на выбытие, если бы актив уже достиг конца срока полезного использования и состояния, характерного для конца срока полезного использования.

Срок полезного использования — это:

- период времени, на протяжении которого, как ожидается, актив будет иметься в наличии для использования предприятием;
- количество единиц продукции или аналогичных единиц, которые предприятие ожидает получить от использования актива¹⁰⁹.

Инвестиционное имущество¹¹⁰ — недвижимость (земля или здание, либо часть здания, либо и то и другое), находящаяся во владении (собственника или арендатора по договору финансовой аренды) с целью получения арендных платежей или прироста стоимости капитала, или того и другого, но:

- не для использования в производстве или поставке товаров, оказании услуг, в административных целях; а также
- не для продажи в ходе обычной хозяйственной деятельности.

Недвижимость, занимаемая владельцем, — недвижимость, находящаяся во владении (собственника или арендатора по договору финансовой аренды), предназначенная для использования в производстве или поставке товаров, оказании услуг или в административных целях¹¹¹.

Существенный: пропуски или искажения статей считаются существенными, если по отдельности или в совокупности они могли бы повлиять на экономические решения пользователей, принимаемые на основании финансовой отчетности. Существенность зависит от размера и характера пропущенной информации или искажений, оцениваемых в рамках сопутствующих обстоятельств. Размер или характер статьи или их сочетание могут быть определяющими факторами¹¹².

Базы оценки (иногда называемые стандартами стоимости) описывают фундаментальные предпосылки, на которых будет основываться отчетная стоимость. Крайне важно, чтобы база (или базы) оценки соответствовали условиям и целям задания на оценку, т.к. база оценки может оказывать влияние или диктовать оценщику выбор методов, исходных данных и допущений, а также окончательное мнение о стоимости¹¹³.

¹⁰⁶ Приказ Минфина РФ от 13.10.2003 г. №91н (ред. от 24.12.2010 г.) "Об утверждении Методических указаний по бухгалтерскому учету основных средств".

¹⁰⁷ IAS 16 "Основные средства", п. 6.

¹⁰⁸ IAS 16 "Основные средства", п. 6.

¹⁰⁹ IAS 16 "Основные средства", п. 6.

¹¹⁰ IAS 40 "Инвестиционное имущество", п. 5.

¹¹¹ IAS 40 "Инвестиционное имущество", п. 5.

¹¹² IAS 1, п. 7.

¹¹³ П. 10.1 МСО 2017

Рыночная стоимость представляет собой расчетную денежную сумму, за которую состоялся бы обмен актива или обязательства на дату оценки между заинтересованным покупателем и заинтересованным продавцом в результате коммерческой сделки после проведения надлежащего маркетинга, при которой каждая из сторон действовала бы будучи хорошо осведомленной, расчетливо и без принуждения¹¹⁴.

Справедливая стоимость представляет собой расчетную цену при передаче активов или обязательств между конкретными осведомленными и заинтересованными сторонами, отражающую соответствующие интересы каждой из сторон.¹¹⁵

Справедливая стоимость предполагает определение цены, которая бы оказалась справедливой для двух конкретных сторон сделки, с учетом соответствующих преимуществ или негативных последствий, которые каждая из сторон получит от сделки. Напротив, рыночная стоимость требует, чтобы при ее определении во внимание не принимались какие бы то ни было преимущества, которые не будут доступными для участников рынка в целом.¹¹⁶

Справедливая стоимость представляет собой более широкое понятие, чем рыночная стоимость. Хотя во многих случаях цена, которая является справедливой между двумя сторонами, будет равно той цене, которую можно получить на рынке, могут возникнуть ситуации, когда определение справедливой стоимости потребует учета вопросов, которые не должны приниматься во внимание при оценке рыночной стоимости, напр., учет элементов синергетической стоимости, возникающих при объединении прав.¹¹⁷

Таким образом, из вышеуказанного следует, что Исполнитель, определяя рыночную стоимость актива, тем самым определяет его справедливую стоимость, т. к. на активном рынке рыночная цена за объект в полной мере соответствует сумме, на которой можно обменять актив или урегулировать обязательство при совершении сделки между хорошо осведомленными, желающими совершить такую сделку и независимыми друг от друга сторонами.

Классификация основных средств

Для каждого класса основных средств требуются отдельные раскрытия данных. IAS 16 "Основные средства" (п. 73) требует, чтобы финансовые отчеты раскрывали для каждого класса базу измерения, используемую для определения валовой учетной суммы, используемый метод амортизации и примененные сроки полезного использования либо норму амортизации.

Класс основных средств — это группа основных средств, сходных с точки зрения своей природы и характера использования в деятельности предприятия. Ниже представлены примеры отдельных классов основных средств:

- земельные участки;
- земельные участки и здания;
- машины и оборудование;
- водные суда;
- воздушные суда;
- автотранспортные средства;
- мебель и встраиваемые элементы инженерного оборудования;
- офисное оборудование¹¹⁸.

Земельные участки и здания представляют собой отдельные активы, отдельно отражаемые в учете. Срок службы зданий ограничен, поэтому они являются амортизируемыми активами. Увеличение

¹¹⁴ П. 30.1 МСО 2017

¹¹⁵ П. 50.1 МСО 2017

¹¹⁶ П. 50.2 МСО 2017

¹¹⁷ П. 50.3 МСО 2017

¹¹⁸ IAS 16 "Основные средства", п. 37.

стоимости земельного участка, на котором стоит здание, не влияет на определение амортизируемой стоимости этого здания.

Если выполняется переоценка отдельного объекта основных средств, то переоценке подлежат и все прочие активы, относящиеся к тому же классу основных средств, что и данный актив¹¹⁹.

Таким образом, задачей Исполнителя в процессе анализа совместно с менеджментом предприятия является определение соответствующих классов активов, имеющихся на предприятии, и отнесение каждой единицы основных средств к соответствующему классу.

Таким образом, в Отчете об определении стоимости основных средств в соответствии с МСФО должно найти отражение деление активов на классы, а также распределение активов на соответствующие группы.

Аренда

Аренда земельных участков и зданий классифицируется как операционная или финансовая таким же образом, как и аренда других активов.

Классификация аренды для арендодателей, принятая в стандарте (IFRS) 16 "Аренда", основывается на объеме, в котором договор аренды передает риски и выгоды, связанные с владением базовым активом. Риски включают возможность возникновения убытков в связи с простоями или технологическим устареванием или колебания доходности в связи с изменением экономических условий. Выгоды могут быть связаны с ожиданием прибыли от операций на протяжении срока экономического использования базового актива и доходов от повышения стоимости или реализации ликвидационной стоимости¹²⁰.

Финансовая аренда – аренда, классифицируется как финансовая аренда, если она подразумевает передачу практически всех рисков и выгод, связанных с владением базовым активом¹²¹.

Операционная аренда - аренда классифицируется как операционная аренда, если она не подразумевает передачу практически всех рисков и выгод, связанных с владением базовым активом¹²².

- Ниже представлены примеры обстоятельств, которые по отдельности или в совокупности обычно приводят к классификации аренды как финансовой¹²³:
- договор аренды предусматривает передачу права собственности на актив арендатору в конце срока аренды;
- арендатор имеет право на покупку актива по цене, которая, как ожидается, будет настолько ниже справедливой стоимости на дату реализации этого права, что на дату начала арендных отношений можно обоснованно ожидать реализации этого права;
- срок аренды распространяется на значительную часть срока экономической службы актива даже при отсутствии передачи права собственности;
- на дату начала арендных отношений приведенная стоимость минимальных арендных платежей практически равна справедливой стоимости актива, являющегося предметом аренды;
- сданные в аренду активы имеют такой специализированный характер, что только арендатор может использовать их без значительной модификации.

¹¹⁹ IAS 16 "Основные средства", п. 36.

¹²⁰ Международный стандарт финансовой отчетности (IFRS) 16 "Аренда", п. B53

¹²¹ Международный стандарт финансовой отчетности (IFRS) 16 "Аренда", п. 62

¹²² Международный стандарт финансовой отчетности (IFRS) 16 "Аренда", п. 62

¹²³ Международный стандарт финансовой отчетности (IFRS) 16 "Аренда", п. 63

Ниже представлены другие факторы, которые по отдельности или в совокупности также могут привести к классификации аренды как финансовой¹²⁴:

- если у арендатора есть право на досрочное расторжение договора аренды, убытки арендодателя, связанные с расторжением договора, относятся на арендатора;
- прочие доходы или убытки от колебаний справедливой оценки остаточной стоимости начисляются арендатору (например, в форме скидки с арендной платы, равной большей части выручки от продажи в конце срока аренды);
- арендатор имеет возможность продлить аренду еще на один срок при уровне арендной платы значительно ниже рыночного.

Примеры и признаки, приведенные выше, не всегда позволяют сделать однозначный вывод. Если прочие факторы явно свидетельствуют об отсутствии передачи практически всех рисков и выгод, связанных с владением базовым активом, аренда классифицируется как операционная аренда. Например, это может произойти, если актив передается в собственность в конце срока аренды в обмен на нефиксированный платеж, равный справедливой стоимости актива на тот момент времени, или если предусмотрены переменные арендные платежи, в результате чего арендатору не передаются практически все такие риски и выгоды¹²⁵.

Классификация аренды производится на дату начала арендных отношений и повторно анализируется исключительно в случае модификации договора аренды. Изменения в оценочных значениях (например, изменения в расчетной оценке срока экономического использования или ликвидационной стоимости базового актива) или изменения в обстоятельствах (например, неисполнение арендатором своих обязательств) не приводят к необходимости новой классификации аренды в целях учета¹²⁶.

Если аренда включает земельные участки и здания, как элементы арендуемого актива, предприятие оценивает классификацию каждого элемента в качестве финансовой или операционной аренды отдельно в соответствии с пунктами 62 - 63 и B53 - B54 стандарта (IFRS) 16 "Аренда". При определении того, является ли элемент аренды "земельный участок" элементом финансовой или операционной аренды важно учитывать то, что земельные участки обычно имеют неограниченный срок экономического использования¹²⁷.

Если это необходимо в целях классификации и отражения в учете аренды земельных участков и зданий, арендодатель должен распределить минимальные арендные платежи (включая любые единовременные авансовые выплаты) между земельными участками и зданиями пропорционально справедливой стоимости арендных прав, заключенных в элементах аренды "земельные участки" и "здания", на дату начала арендных отношений. Если отсутствует возможность надежно распределить арендные платежи между этими двумя элементами, то весь договор аренды классифицируется как финансовая аренда, если только не очевидно, что оба элемента представляют собой операционную аренду, - в этом случае весь договор аренды классифицируется как операционная аренда¹²⁸.

Применительно к аренде земельных участков и зданий, при которой сумма для элемента аренды "земельные участки", является несущественной для договора аренды, арендодатель может рассматривать земельные участки и здания в качестве одного объекта в целях классификации аренды и классифицироваться либо как финансовая аренда, либо как операционная аренда в соответствии с пунктами 62 - 66 и B53 - B54 стандарта (IFRS) 16 "Аренда". В этом случае арендодатель должен рассматривать срок экономического использования зданий в качестве срока экономического использования всего базового актива¹²⁹.

¹²⁴ Международный стандарт финансовой отчетности (IFRS) 16 "Аренда", п. 64

¹²⁵ Международный стандарт финансовой отчетности (IFRS) 16 "Аренда", п. 65

¹²⁶ Международный стандарт финансовой отчетности (IFRS) 16 "Аренда", п. 66

¹²⁷ Международный стандарт финансовой отчетности (IFRS) 16 "Аренда", п. B55

¹²⁸ Международный стандарт финансовой отчетности (IFRS) 16 "Аренда", п. B56

¹²⁹ Международный стандарт финансовой отчетности (IFRS) 16 "Аренда", п. B57

Инвестиционное имущество

Инвестиционное имущество предназначено для получения арендной платы или прироста стоимости капитала, или того и другого. Следовательно, инвестиционное имущество генерирует потоки денежных средств в значительной степени независимо от других активов, которыми владеет предприятие. Это отличает инвестиционное имущество от недвижимости, занимаемой владельцем. Производство или поставка товаров или услуг (или использование имущества в административных целях) генерируют денежные потоки, которые относятся не только к недвижимости, но и к другим активам, используемым в процессе производства или поставки. МСФО (IAS) 16 "Основные средства" применяется для отражения недвижимости, занимаемой владельцем.

Ниже приведены примеры инвестиционного имущества¹³⁰:

- земля, предназначенная для получения прироста стоимости капитала в долгосрочной перспективе, а не для продажи в краткосрочной перспективе в ходе обычной хозяйственной деятельности;
- земля, дальнейшее предназначение которой в настоящее время пока не определено. (В случае, если предприятие не определило, будет ли оно использовать землю в качестве недвижимости, занимаемой владельцем, или для продажи в краткосрочной перспективе в ходе обычной хозяйственной деятельности, то считается, что земля предназначена для получения прироста стоимости капитала);
- здание, принадлежащее предприятию (или находящееся во владении предприятия по договору финансовой аренды) и предоставленное в аренду по одному или нескольким договорам операционной аренды;
- здание, не занятое в настоящее время, но предназначенное для сдачи в аренду по одному или нескольким договорам операционной аренды;
- недвижимость, строящаяся или реконструируемая для будущего использования в качестве инвестиционного имущества.

Далее приведены примеры статей, не являющихся инвестиционным имуществом, поэтому находящихся вне сферы применения настоящего стандарта¹³¹:

- недвижимость, предназначенная для продажи в ходе обычной хозяйственной деятельности или находящаяся в процессе строительства или реконструкции с целью такой продажи (см. МСФО (IAS) 2 "Запасы"); например, недвижимость, приобретенная исключительно для последующей продажи в краткосрочной перспективе или для реконструкции и перепродажи;
- недвижимость, строящаяся или реконструируемая по поручению третьих лиц (см. МСФО (IAS) 11 "Договоры на строительство");
- недвижимость, занимаемая владельцем (см. МСФО (IAS) 16), в том числе (помимо прочего) недвижимость, предназначенная для дальнейшего использования в качестве недвижимости, занимаемой владельцем; недвижимость, предназначенная для будущей реконструкции и последующего использования в качестве недвижимости, занимаемой владельцем;
- недвижимость, занимаемая сотрудниками предприятия (независимо от того, платят ли сотрудники арендную плату по рыночным ставкам или нет), а также недвижимость, занимаемая владельцем и предназначенная для выбытия;
- недвижимость, сданная в аренду другому предприятию по договору финансовой аренды.

В отдельных случаях часть объекта недвижимости может использоваться для получения арендной платы или прироста стоимости капитала, а другая часть – для производства или поставки товаров, оказания услуг или в административных целях. Если такие части объекта могут быть проданы независимо друг от друга (или независимо друг от друга сданы в финансовую аренду), то предприятие учитывает эти части объекта по отдельности. Если же части объекта нельзя продать по отдельности, то объект классифицируется в качестве инвестиционного имущества только тогда,

¹³⁰ IAS 40 "Инвестиционное имущество", п. 8.

¹³¹ IAS 40 "Инвестиционное имущество", п. 9.

когда лишь незначительная часть этого объекта предназначена для использования в производстве или поставке товаров, оказании услуг или в административных целях¹³².

Инвестиционное имущество следует признавать как актив тогда и только тогда:

- когда существует вероятность поступления в предприятие будущих экономических выгод, связанных с инвестиционным имуществом;
- можно надежно оценить стоимость инвестиционного имущества.

Методология определения срока полезной службы имущества

В рамках Отчета об определении справедливой стоимости основных средств в соответствии с МСФО Исполнитель может определять срок полезной службы актива.

Срок полезного использования актива определяется с точки зрения предполагаемой полезности актива для предприятия. Политика предприятия по управлению активами может предусматривать выбытие активов по истечении определенного времени или после потребления определенной доли будущих экономических выгод, заключенных в активе. Таким образом, срок полезного использования актива может оказаться короче, чем срок его экономической службы. Расчетная оценка срока полезного использования актива проводится с применением профессионального суждения, основанного на опыте работы предприятия с аналогичными активами¹³³.

Срок полезного использования — это:

- период времени, на протяжении которого, как ожидается, актив будет иметься в наличии для использования предприятием;
- количество единиц продукции или аналогичных единиц, которые предприятие ожидает получить от использования актива¹³⁴.

Будущие экономические выгоды, заключенные в активе, потребляются главным образом через его использование. К уменьшению экономических выгод, которые могли бы быть получены от данного актива, могут привести такие факторы, как моральное или коммерческое устаревание и физический износ. Соответственно, при определении срока полезной службы актива должны учитываться следующие факторы:

- предполагаемое использование актива (оценивается по расчетной мощности или физической производительности актива);
- предполагаемый физический износ, зависящий от производственных факторов, таких как количество смен, использующих данный актив, программа ремонта и обслуживания, а также условия хранения и обслуживания актива в период простоя;
- моральное или коммерческое устаревание в результате изменений или усовершенствования производственного процесса, или изменений объема спроса на рынке на продукцию или услуги, производимые или предоставляемые с использованием актива;
- юридические или аналогичные ограничения на использование актива, такие как сроки аренды.

Таким образом, в Отчете об определении справедливой стоимости основных средств в соответствии с МСО должны найти отражение результаты определения срока полезной службы каждого актива. Результаты определения показателя срока полезной службы анализируемых основных средств представлены в разделе 3.4 настоящего Отчета.

¹³² IAS 40 "Инвестиционное имущество", п. 10.

¹³³ IAS 40 "Инвестиционное имущество", п. 10.

¹³⁴ IAS 16 "Основные средства", п. 6.

Методология определения справедливой и рыночной стоимости основных средств

При определении рыночной стоимости¹³⁵ объекта оценки определяется наиболее вероятная цена, по которой данный объект оценки может быть отчужден на дату оценки на открытом рынке в условиях конкуренции, когда стороны сделки действуют разумно, располагая всей необходимой информацией, а на величине цены сделки не отражаются какие-либо чрезвычайные обстоятельства, т. е. когда:

- одна из сторон сделки не обязана отчуждать объект оценки, а другая сторона не обязана принимать исполнение;
- стороны сделки хорошо осведомлены о предмете сделки и действуют в своих интересах;
- объект оценки представлен на открытом рынке в форме публичной оферты, типичной для аналогичных объектов оценки;
- цена сделки представляет собой разумное вознаграждение за объект оценки и принуждения к совершению сделки в отношении сторон сделки с чьей-либо стороны не было;
- платеж за объект оценки выражен в денежной форме.

"Справедливая стоимость" — это цена, которая могла бы быть получена при продаже актива или уплачена при обязательстве в упорядоченной сделке между участниками рынка на дату измерения¹³⁶.

Справедливая стоимость — это рыночная оценка, а не оценка, формируемая с учетом специфики предприятия. По некоторым активам и обязательствам могут существовать наблюдаемые рыночные операции или рыночная информация. По другим активам и обязательствам наблюдаемые рыночные операции или рыночная информация могут отсутствовать. Однако цель оценки справедливой стоимости в обоих случаях одна и та же — определить цену, по которой проводилась бы операция, осуществляемая на организованном рынке, по продаже актива или передаче обязательства между участниками рынка на дату оценки в текущих рыночных условиях (т. е. выходная цена на дату оценки с точки зрения участника рынка, который удерживает актив или имеет обязательство)¹³⁷.

Если цена на идентичный актив или обязательство не наблюдается на рынке, предприятие оценивает справедливую стоимость, используя другой метод оценки, который обеспечивает максимальное использование уместных наблюдаемых исходных данных и минимальное использование ненаблюдаемых исходных данных. Поскольку справедливая стоимость является рыночной оценкой, она определяется с использованием таких допущений, которые участники рынка использовали бы при определении стоимости актива или обязательства, включая допущения о риске. Следовательно, намерение предприятия удержать актив или урегулировать, или иным образом выполнить обязательство не является уместным фактором при оценке справедливой стоимости¹³⁸.

Оценка справедливой стоимости осуществляется для конкретного актива или обязательства. Следовательно, при оценке справедливой стоимости предприятие должно учитывать характеристики актива или обязательства таким образом, как если бы участники рынка учитывали данные характеристики при определении цены актива или обязательства на дату оценки. Такие характеристики включают, например:

- состояние и местонахождение актива;
- ограничения на продажу или использование актива при наличии таковых¹³⁹.

¹³⁵ Фонд МСФО.

¹³⁶ Фонд МСФО.

¹³⁷ IFRS 13, п. 2.

¹³⁸ IFRS 13, п. 3.

¹³⁹ IFRS 13, п. 11.

Оценка справедливой стоимости предполагает обмен актива или обязательства при проведении между участниками рынка операции на добровольной основе по продаже актива или передаче обязательства на дату оценки в текущих рыночных условиях¹⁴⁰.

Оценка справедливой стоимости предполагает проведение операции по продаже актива или передаче обязательства:

- на рынке, который является основным для данного актива или обязательства;
- при отсутствии основного рынка на рынке, наиболее выгодном для данного актива или обязательства¹⁴¹.

При оценке справедливой стоимости нефинансового актива учитывается способность участника рынка генерировать экономические выгоды посредством наилучшего и наиболее эффективного использования актива или посредством его продажи другому участнику рынка, который использовал бы данный актив наилучшим и наиболее эффективным образом¹⁴².

При оценке справедливой стоимости нефинансового актива принимается допущение о том, что актив продается согласно с единицей учета, предусмотренной в других МСФО (которой может являться отдельный актив). Так обстоит дело даже в том случае, когда при такой оценке справедливой стоимости принимается допущение о том, что наилучшее и наиболее эффективное использование актива заключается в его использовании в комбинации с другими активами или с другими активами и обязательствами, потому что оценка справедливой стоимости предполагает, что участник рынка уже имеет дополнительные активы и связанные с ними обязательства¹⁴³.

В таких случаях предприятие должно оценивать справедливую стоимость обязательства или долевого инструмента следующим образом:

- используя котированную на активном рынке цену на идентичную единицу, удерживаемую другой стороной как актив, при наличии такой цены;
- при отсутствии такой цены — используя другие наблюдаемые исходные данные, такие как цена, котированная на рынке, который не является активным для идентичной единицы, удерживаемой другой стороной как актив;
- при отсутствии вышеописанных наблюдаемых цен — используя другой метод оценки, такой как:
- доходный подход (например, метод оценки по приведенной стоимости, при котором учитываются будущие потоки денежных средств, которые участник рынка ожидал бы получить от обязательства или долевого инструмента, который он удерживает как актив);
- рыночный подход (например, используя котированные цены на аналогичные обязательства или долевого инструменты, удерживаемые другими сторонами как активы).¹⁴⁴

Следует отметить, что классификация актива как специализированного не должна автоматически приводить к заключению о том, что следует принять оценку на основе АЗЗ. Даже если актив оказывается специализированным, в некоторых случаях есть возможность провести оценку специализированного имущества, используя подход на основе рыночных сравнений или подход на основе капитализации дохода¹⁴⁵.

Таким образом, для определения справедливой стоимости основных средств применяются три фундаментальных подхода:

- затратный подход (метод);

¹⁴⁰ IFRS 13, п. 15.

¹⁴¹ IFRS 13, п. 16.

¹⁴² IFRS 13, п. 27.

¹⁴³ IFRS 13, п. 32.

¹⁴⁴ IFRS 13, п. 38.

¹⁴⁵ МР 8 "Затратный подход для финансовой отчетности (АЗЗ)", стр. 261.

- сравнительный подход;
- доходный подход.

Применимость тех или иных методов и процедур установления справедливой стоимости определяется исходя из способа, каким имущество обычно продается на рынке.

Большинство стандартов финансовой отчетности предусматривает, что финансовая отчетность составляется в предположении о продолжающем действовать предприятии, за исключением случаев, когда руководство предприятия намеревается ликвидировать организацию или прекратить бизнес, или не имеет никакой реальной альтернативы тому, чтобы так поступить. За исключением случаев оценки финансовых инструментов обычно целесообразно включать в отчет допущение, что актив (или активы) по-прежнему будет использоваться в составе бизнеса, частью которого он является. Такое допущение не применяется в случаях, когда ясны намерения ликвидировать организацию или продать определенный актив либо предусматриваются требования рассмотреть сумму, которая могла бы быть получена от отчуждения актива или вывода его из эксплуатации.

Оценку, подготавливаемую для ее включения в финансовую отчетность, обычно неприемлемо проводить на основе специальных допущений.

Этапы проведения оценки

В соответствии с Федеральными стандартами оценки (ФСО) проведение оценки включает в себя следующие этапы:

- заключение договора на проведение оценки, включая задание на оценку;
- сбор и анализ информации, необходимой для проведения оценки;
- применение подходов к оценке, включая выбор методов оценки и осуществление необходимых расчетов;
- согласование (обобщение) результатов применения подходов к оценке и определение итоговой величины стоимости объекта оценки;
- составление отчета об оценке.

На этапе сбора, обработки и анализа информации, необходимой для оценки, следует собрать и проанализировать техническую, рыночную, юридическую, бухгалтерскую, финансовую и другую информацию, необходимую и достаточную для получения обоснованного мнения относительно рыночной стоимости объекта оценки.

Исполнитель осуществляет необходимые расчеты того или иного вида стоимости объекта оценки с учетом полученных количественных и качественных характеристик объекта оценки, результатов анализа рынка, к которому относится объект оценки, а также обстоятельств, уменьшающих вероятность получения доходов от объекта оценки в будущем (рисков), и другой информации.

ЗАТРАТНЫЙ ПОДХОД

Затратный подход – совокупность методов оценки стоимости объекта оценки, основанных на определении затрат, необходимых для приобретения, воспроизводства либо замещения объекта оценки с учетом износа и устареваний¹⁴⁶.

Затратный подход преимущественно применяется в тех случаях, когда существует достоверная информация, позволяющая определить затраты на приобретение, воспроизводство либо замещение объекта оценки¹⁴⁷.

При применении затратного подхода необходимо учитывать следующие положения¹⁴⁸:

- затратный подход рекомендуется применять для оценки объектов недвижимости – земельных участков, застроенных объектами капитального строительства, или объектов капитального строительства, но не их частей, например, жилых и нежилых помещений;
- затратный подход целесообразно применять для оценки недвижимости, если она соответствует наиболее эффективному использованию земельного участка как незастроенного и есть возможность корректной оценки физического износа, а также функционального и внешнего (экономического) устареваний объектов капитального строительства;
- затратный подход рекомендуется использовать при низкой активности рынка, когда недостаточно данных, необходимых для применения сравнительного и доходного подходов к оценке, а также для оценки недвижимости специального назначения и использования (например, линейных объектов, гидротехнических сооружений, водонапорных башен, насосных станций, котельных, инженерных сетей и другой недвижимости, в отношении которой рыночные данные о сделках и предложениях отсутствуют);
- в общем случае стоимость объекта недвижимости, определяемая с использованием затратного подхода, рассчитывается в следующей последовательности:
 - определение стоимости прав на земельный участок как незастроенный;
 - расчет затрат на создание (воспроизводство или замещение) объектов капитального строительства;
 - определение прибыли предпринимателя;
 - определение износа и устареваний;
 - определение стоимости объектов капитального строительства путем суммирования затрат на создание этих объектов и прибыли предпринимателя и вычитания их физического износа и устареваний;

определение стоимости объекта недвижимости как суммы стоимости прав на земельный участок и стоимости объектов капитального строительства;

- для целей определения рыночной стоимости объекта недвижимости с использованием затратного подхода земельный участок оценивается как незастроенный в предположении его наиболее эффективного использования;
- расчет затрат на создание объектов капитального строительства производится на основании:
 - данных о строительных контрактах (договорах) на возведение аналогичных объектов;
 - данных о затратах на строительство аналогичных объектов из специализированных справочников;

¹⁴⁶ Федеральный стандарт оценки "Общие понятия оценки, подходы и требования к проведению оценки" (ФСО №1), п. 18.

¹⁴⁷ Федеральный стандарт оценки "Общие понятия оценки, подходы и требования к проведению оценки" (ФСО №1), п. 19.

¹⁴⁸ Федеральный стандарт оценки "Оценка недвижимости" (ФСО №7), п. 24.

- сметных расчетов;
- информации о рыночных ценах на строительные материалы;
- других данных;
- затраты на создание объектов капитального строительства определяются как сумма издержек, входящих в состав, строительно-монтажных работ, непосредственно связанных с созданием этих объектов, и издержек, сопутствующих их созданию, но не включаемых в состав строительно-монтажных работ;
- для целей оценки рыночной стоимости недвижимости величина прибыли предпринимателя определяется на основе рыночной информации методами экстракции, экспертных оценок или аналитических моделей с учетом прямых, косвенных и вмененных издержек, связанных с созданием объектов капитального строительства и приобретением прав на земельный участок;
- величина износа и устареваний определяется как потеря стоимости недвижимости в результате физического износа, функционального и внешнего (экономического) устареваний. При этом износ и устаревания относятся к объектам капитального строительства, относящимся к оцениваемой недвижимости.

Таким образом, стоимость объекта оценки, являющегося недвижимым имуществом (здание, сооружение), в рамках затратного подхода определяется как сумма стоимости земельного участка, относящегося к зданию (сооружению), как свободного в предположении его наиболее эффективного использования и стоимости строительства идентичного (затраты на воспроизводство) или аналогичного (затраты на замещение) здания (сооружения) с учетом совокупного износа на дату оценки.

В общем виде расчет стоимости здания (сооружения) в рамках затратного подхода производится по формуле:

$$C_{зп} = 33 (ЗВ) + ПП - НИ + C_{зем.уч.}$$

где:

СЗП — стоимость объекта оценки, определенная в рамках затратного подхода;

33 (ЗВ) — затраты на замещение (воспроизводство);

ПП — прибыль предпринимателя (применяется, как правило, для объектов непроектного характера коммерческого назначения (магазин, офис, склад и т. п.)¹⁴⁹);

НИ — накопленный износ;

Сзем.уч. — стоимость земельного участка, относящегося к оцениваемому зданию (сооружению).

Методы определения затрат на замещение (воспроизводство) недвижимого имущества

В рамках затратного подхода применяются различные методы, основанные на определении затрат на создание точной копии объекта оценки или объекта, имеющего аналогичные полезные свойства. Критерии признания объекта точной копией объекта оценки или объектом, имеющим сопоставимые полезные свойства, определяются федеральными стандартами оценки, устанавливающими требования к проведению оценки отдельных видов объектов оценки и (или) для специальных целей¹⁵⁰.

К основным методам расчета затрат на замещение (воспроизводство) недвижимого имущества относятся¹⁵¹:

- метод сравнительной единицы;

¹⁴⁹ Оценка для целей залога: теория, практика, рекомендации. М. А. Федотова, В. Ю. Рослов, О. Н. Щербакова, А. И. Мышанов. — М.: "Финансы и статистика", 2008. С. 288, 289.

¹⁵⁰ Федеральный стандарт оценки "Общие понятия оценки, подходы и требования к проведению оценки" (ФСО №1), п. 20.

¹⁵¹ С. В. Грибовский "Оценка стоимости недвижимости". — М.: "Маросейка", 2009. С. 299.

- модульный метод (метод рабивки по компонентам);
- метод единичных расценок;
- метод аналогов.

Метод сравнительной единицы — метод оценки затрат на строительство здания (сооружения) путем определения полной стоимости 1 кв. м (или другой единицы сравнения) базового сооружения, взятого в целом¹⁵².

Модульный метод (метод разбивки по компонентам) оценки затрат заключается в расчленении всего строительно-монтажных работ на крупные разделы (модули): земляные работы, фундаменты, стены, перекрытия, кровля, перегородки, окна, двери, отделочные работы и т. п.

Метод аналогов — метод расчета затрат, основанный на использовании информации о затратах на строительство в целом аналогичных зданий, строений или сооружений и корректировке этой информации на отличия объекта оценки от объекта-аналога по своим техническим характеристикам и на время строительства.

Метод единичных расценок заключается в разработке полной сметы на строительство оцениваемого объекта с применением единичных расценок или анализа и переработки оценщиком существующих смет на оцениваемое здание. Основой применения метода являются подробные сводки объемов строительно-монтажных работ. Различают следующие разновидности метода единичных расценок:

- ресурсный;
- базисно-индексный метод (метод долгосрочной индексации балансовой стоимости).

Ресурсный метод — это метод расчета затрат, основанный на определении объемов или массы основных элементов зданий и сооружений, расхода строительных материалов, на расчете стоимости материалов в текущих региональных рыночных ценах с последующим добавлением стоимости оплаты труда, эксплуатации машин и механизмов, прочих работ и затрат.

Базисно-индексный метод (метод долгосрочной индексации балансовой стоимости) — метод расчета затрат, в соответствии с которым показатели (удельные показатели), взятые в ценах базисного года, пересчитываются по коэффициентам (индексам) на дату оценки.

Метод сравнительной единицы

ЗЗ — затраты на замещение (воспроизводство), руб.;

Ср.ед. — стоимость сравнительной единицы (1 кв. м, 1 куб. м, 1 пог. м, 1 шт. и др.), руб./ср. ед.;

V — количество сравнительных единиц (1 кв. м, 1 куб. м, 1 пог. м, 1 шт. и др.).

Показатель количества сравнительной единицы (V) определялся на основе данных Заказчика о технических параметрах оцениваемой недвижимости.

Показатель стоимости сравнительной единицы здания или сооружения (**Ср.ед.**) определялся на основе данных об укрупненных показателях стоимости строительства, представленных в справочниках оценщика "Укрупненные показатели стоимости строительства" (ООО "КО-ИНВЕСТ").

Алгоритм расчета затрат на замещение/воспроизводство зданий по справочникам КО-ИНВЕСТ

1-й этап. Анализ данных на полноту и качество

Получив от Заказчика данные с техническими параметрами зданий (или технических паспортов), Исполнитель провел анализ указанных данных на полноту и качество, необходимые для использования определенного справочника КО-ИНВЕСТ.

Для зданий Исполнитель запросил у Заказчика и использовал в расчетах следующие параметры:

- адрес местонахождения;

¹⁵² <http://www.ocenchik.ru/vocabulary/v?id=216>

- данные свидетельства о регистрации права для недвижимого имущества;
- тип здания;
- литер по БТИ;
- высота здания;
- строительный объем;
- общая площадь;
- количество этажей;
- материал фундамента;
- материал перекрытия;
- материал стен;
- наличие и материал каркаса;
- дата постройки.

2-й этап. Подбор объекта-аналога по справочнику

Подбор аналогов в соответствующем справочнике КО-ИНВЕСТ (используемый справочник отражается в расчетных таблицах в столбце "Источник информации") производился следующим образом:

- Проводится поиск отрасли, а также поиск объекта — представителя данной отрасли, наиболее близкого по функциональным параметрам к оцениваемому объекту.
- В случае отсутствия подходящего объекта — представителя данной отрасли используется информация о сопоставимых по конструктивным и функциональным параметрам объектах — представителях других отраслей или об объектах межотраслевого применения.
- В расчетных таблицах результаты указанного выше подбора отражаются в столбце "Справочная стоимость¹⁵³ 1 ед. измерения объекта без учета НДС на дату составления сборника для Московской обл., руб."
- В расчетных таблицах в столбце "Код по справочнику" указывается код отобранного аналога (для справочников КО-ИНВЕСТ), в столбцах "Дата источника", "Сравнительная единица", "Количество сравнительных единиц аналога" отражаются соответствующие показатели.

3-й этап. Внесение корректировок к справочной стоимости 1 ед. измерения

На следующем этапе к справочной стоимости 1 ед. измерения объекта в расчетных таблицах вносились корректировки (поправки), учитывающие неполное соответствие оцениваемого объекта объекту-аналогу по объемно-планировочным, конструктивным параметрам, качеству применяемых материалов, конструкций, типам инженерных систем, регионально-экономическим, природно-климатическим и местным условиям осуществления строительства. При этом введение поправок осуществлялось как в абсолютном выражении, так и в виде корректирующих коэффициентов, в результате чего корректировалась величина стоимости как в целом по зданию, так и в разрезе отдельных основных конструктивных элементов, видов работ и инженерных систем здания.

4-й этап. Определение прибыли предпринимателя

Для получения обоснованной стоимости затрат на замещение (воспроизводство) необходимо определить величину прибыли предпринимателя.

Таким образом, расчет затрат на замещение (воспроизводство) зданий и сооружений методом сравнительной единицы с использованием справочников КО-ИНВЕСТ производится по формуле:

$$\mathbf{ЗЗ = С_6 \times K_1 \times K_2 \times K_3 \times K_4 \times K_5 \times K_6 \times (1 + \text{Ппр}\%) \times V(S),}$$

¹⁵³ Используется терминология справочника КО-ИНВЕСТ®.

где:

ЗЗ — затраты на замещение (воспроизводство), руб.;

Сб — стоимость строительства за единицу измерения в базовых ценах на дату составления справочника;

К1 — регионально-климатический коэффициент;

К2 — корректирующий коэффициент на различие в сейсмичности;

К3 — региональный коэффициент по классам конструктивных систем;

К4 — корректирующий коэффициент на различие в объеме или площади;

К5 — корректирующий коэффициент на изменение цен в строительстве с базовой даты справочника до даты оценки;

К6 — корректирующий коэффициент на различие в конструктивных элементах;

Ппр% — прибыль предпринимателя, %;

V — количество сравнительных единиц (1 куб. м, 1 кв. м и др.).

Описание корректировок (поправок), вносимых к справочной стоимости сравнительной единицы

Регионально-климатический коэффициент (К1) применялся для учета различий в затратах на строительство в рассматриваемом регионе от условий строительства в Московской области, обусловленных различиями климатических условий регионов. Данные о величине К1 приведены в разделе справочника КО-ИНВЕСТ "Корректирующие коэффициенты и справочные данные".

Корректирующий коэффициент на различие в сейсмичности (К2)

Применялся для учета различий в затратах на строительство в рассматриваемом регионе от условий строительства в Московской области, обусловленных различиями в сейсмической обстановке регионов. Данные о величине К2 приведены в разделе справочника КО-ИНВЕСТ "Корректирующие коэффициенты и справочные данные".

Региональный коэффициент по классам конструктивных систем (К3)

Применялся для устранения различий в условиях строительства для Московской области и рассматриваемого региона. Определяется по данным справочника оценщика "Межрегиональный информационно-аналитический бюллетень "Индексы цен в строительстве" КО-ИНВЕСТ.

Корректирующий коэффициент на различие в объеме или площади (К4)

Поправка на разницу в объеме или площади между оцениваемым зданием/сооружением и ближайшим параметром из справочника определяется с помощью коэффициентов, представленных в таблицах раздела "Рекомендации по использованию".

Корректирующий коэффициент на изменение цен в строительстве по сравнению с датой справочника КО-ИНВЕСТ® (К5)

Является корректирующим коэффициентом на изменение цен в строительстве после базовой даты уровня цен справочников КО-ИНВЕСТ®. Данный коэффициент приводит уровень цен Московской области с даты выпуска справочника к фактическим ценам на дату оценки для Московской области. Данный коэффициент рассчитывается в зависимости от даты выпуска справочника.

Значение коэффициента определяется на основании межрегионального информационно-аналитического бюллетеня "Индексы цен в строительстве" (Москва, КО-ИНВЕСТ®, табл. "Изменение индексов цен на СМР по характерным КС для зданий и сооружений в региональном разрезе по РФ").

Корректирующий коэффициент на различие в конструктивных элементах (К6)

Принимается в тех случаях, когда техническое решение конструктивного элемента оцениваемого объекта отличается от технического решения этого же элемента аналога, подобранного в справочниках КО-ИНВЕСТ®.

Стоимость оцениваемого конструктивного элемента рассчитывается по формуле:

$$C_o = C_a \times \Phi_o / \Phi_a,$$

где:

C_o — стоимость конструктивного элемента оцениваемого здания (сооружения);

C_a — стоимость конструктивного элемента, подобранного в справочниках КО-ИНВЕСТ® аналога здания (сооружения);

Φ_o — стоимостный коэффициент элемента для рассматриваемого конструктивного элемента оцениваемого объекта;

Φ_a — стоимостный коэффициент элемента для рассматриваемого конструктивного элемента, подобранного в справочниках КО-ИНВЕСТ® аналога.

Метод долгосрочной индексации балансовой стоимости

Данный метод (так называемое "индексирование", "индексный метод") применялся для зданий и сооружений, по которым было недостаточно информации для использования других методов (сравнительной единицы, модульного метода, метода разбивки по компонентам).

Сущность данного метода заключается в пересчете (индексировании) первоначальной стоимости оцениваемого имущества с применением определенного коэффициента (индекса) пересчета. Полученный результат принимается как затраты на воспроизводство оцениваемого имущества. Исходными данными для расчета затрат на воспроизводство методом долгосрочной индексации балансовой стоимости являются:

- первоначальная балансовая стоимость;
- дата последней переоценки (при условии ее проведения);
- дата оценки;
- дата ввода в эксплуатацию.¹⁵⁴

Затраты на воспроизводство (ЗВ) в рамках метода рассчитываются по следующей формуле:

$$ЗВ = C_6 \times K,$$

где:

C_6 – первоначальная балансовая стоимость инвентарной позиции основных средств, руб.;

K – коэффициент (индекс), учитывающий изменение стоимости с даты ввода (даты последней переоценки) оцениваемого объекта до даты оценки.

Допущение. В процессе применения данного метода Исполнитель указывает на ряд допущений:

- индекс изменения цен имеет усредненное значение;
- не всегда надежна первоначальная балансовая стоимость объектов.

Показатель первоначальной балансовой стоимости C_6 , дата ввода (последней переоценки) определяются по данным бухгалтерского учета Заказчика.

Значение коэффициента (индекса), учитывающего изменение стоимости с даты ввода (даты последней переоценки) до даты оценки, определяется по данным Межрегионального информационно-аналитического бюллетеня "Индексы цен в строительстве", издаваемого ежеквартально компанией КО-ИНВЕСТ®.

¹⁵⁴Для переоцененных инвентарных позиций за дату ввода в эксплуатацию принимается дата последней переоценки.

Методы определения прибыли предпринимателя

Прибыль предпринимателя (ПП) — это установленная рынком цифра, отражающая сумму, которую предприниматель ожидает получить в виде премии за использование своего капитала, инвестированного в строительный проект.¹⁵⁵

Величина прибыли предпринимателя определяется на основе рыночной информации следующими методами¹⁵⁶:

- метод аналогов;
- метод экспертного опроса;
- метод вмененных издержек.

Метод аналогов — метод оценки прибыли предпринимателя путем вычитания из рыночной стоимости недавно проданных аналогичных объектов недвижимости затрат на создание улучшений и стоимости земли.

Метод экспертного опроса — метод оценки прибыли предпринимателя путем опроса представлений инвесторов о рисках инвестирования в оцениваемый проект.

Метод вмененных издержек — это метод оценки прибыли предпринимателя, основанный на оценке вмененных издержек, связанных с инвестициями в оцениваемый объект недвижимости. Вмененные издержки — это условно рассчитываемые издержки (например, проценты, которые можно было бы получить на данную денежную сумму, если бы она не была потрачена на приобретение товаров).

Метод вмененных издержек

Издержки — выраженные в денежной форме затраты, обусловленные расходом различных видов экономических ресурсов (сырья, материалов, труда, основных средств, услуг, финансовых ресурсов) в процессе производства и обращения продукции, товаров¹⁵⁷.

Исходя из принципов, которых должен придерживаться оценщик при составлении отчета, а именно принципа существенности и однозначности, Исполнитель считает необходимым представить в методике рассуждения в отношении понимания экономического смысла понятия "издержки на финансирование капитальных вложений" (Иф).

Издержки на финансирование (Иф), в частности строительства объектов недвижимости, отражают плату за использование заемных денежных средств. Большинство организаций в процессе хозяйственной деятельности привлекают заемные средства как один из источников финансирования своей деятельности. Привлеченные заемные средства безусловно являются платными, так как требуют затрат на их обслуживание. При этом финансовые затраты по привлеченным средствам необходимо отображать в финансовой отчетности.

В зависимости от сложившейся практики издержки на финансирование капиталовложений оценивают как процент от суммы прямых и косвенных издержек. Тогда формула затрат на замещение объекта недвижимости примет вид:

$$ЗЗ = (Ип + Ик) \times (1 + Иф\%),$$

где:

Иф% — издержки на финансирование капиталовложений, выраженные в процентах от затрат на строительство;

Ип — прямые издержки на строительство;

Ик — косвенные издержки на строительство.

¹⁵⁵ Тарасевич Е. И. "Оценка недвижимости". — СПб.: "Издательство СПбГТУ", 1997. С. 151.

¹⁵⁶ С. В. Грибовский "Оценка недвижимости". — М.: "Маросейка", 2009. С. 306

¹⁵⁷ <http://slovari.yandex.ru/dict/economic>

Вследствие достаточной продолжительности строительства оцениваемых объектов недвижимости при определении издержек на финансирование капиталовложений возникает необходимость учета периода привлечения заемных средств.

Таким образом, расчет величины затрат на замещение можно представить следующей формулой:

$$ЗЗ = (И_n + И_k) \times (1 + И_{ф\%})^n,$$

где:

n — период привлечения заемных средств.

На практике инвестирование строительства идет периодически в течение срока строительства, согласно технологической необходимости, и формула расчета издержек на финансирование капиталовложений примет вид:

$$И_{ф\%} = \sum_{i=1}^n [K_i \times (1 + R)^n] - 1,$$

где:

i — порядковый номер периода осуществления инвестиции;

K_i — доля стоимости нового строительства (Сстр) в i-том периоде инвестирования;

n_i — продолжительность периода времени от осуществления инвестиции в момент i до окончания строительства;

R — значение годового показателя издержек на финансирование капитальных вложений в строительство объекта недвижимости.

Значение годового показателя издержек на финансирование капитальных вложений в строительство объекта недвижимости (R) рассчитывается по формуле:

$$R = R_{cc} \times D_{cc} + R_{zc} \times D_{zc},$$

где:

R — значение годового показателя издержек на финансирование капитальных вложений;

R_{cc} — доходность собственных средств;

D_{cc} — доля собственных средств в общих затратах на строительство;

R_{zc} — стоимость заемных средств (проценты по инвестиционным кредитам);

D_{zc} — доля заемных средств в общих затратах на строительство.

Определение доли собственных (D_{cc}) и доли заемных средств (D_{zc}) в общих затратах на строительство

Исходя из анализа рынка, при строительстве новых объектов, проведении реконструкции и модернизации на дату оценки доля собственных средств составляет 40%, заемных — 60%. Таким образом, в формуле расчета годового показателя издержек на финансирование капитальных вложений принимаются следующие значения указанных выше показателей:

$$D_{cc} = 0,4;$$

$$D_{zc} = 0,6.$$

Определение стоимости заемных средств (R_{zc}) (процентов по инвестиционным кредитам)

При определении стоимости заемного капитала R_{zc} необходимо учитывать, что в общем виде затраты по займам представляют собой затраты, понесенные компанией в связи с привлечением и обслуживанием заемных средств. С учетом конкретной ситуации они могут включать:

- процент по банковским овердрафтам и краткосрочным и долгосрочным ссудам;
- амортизацию скидок или премий, связанных со ссудами;
- амортизацию дополнительных затрат, понесенных в связи с организацией получения ссуды;

- платежи в отношении финансового лизинга;
- курсовые разницы, возникающие в результате займов в иностранной валюте, в той мере, в какой они считаются корректировкой затрат на выплату процентов.

Основной способ учета затрат по займам предполагает, что они должны признаваться текущими расходами в полном объеме в период, к которому они относятся. Например, если компания берет ссуду на приобретение материалов, то проценты по ней списываются на затраты вместе со стоимостью этих материалов. Данное требование реализуется независимо от механизма привлечения средств.

Альтернативный способ учета предполагает капитализацию процентов по займам в стоимости актива. Такое решение может быть принято, когда затраты непосредственно связаны с приобретением, созданием или производством активов, подготовка которых к запланированному использованию или продаже обязательно требует значительного времени. Такими активами являются производственные предприятия, объекты по производству энергии, материально-производственные запасы, требующие значительного времени на доведение их до состояния, в котором они могут быть проданы. Не относятся к данным активам материально-производственные ценности, производимые компанией в больших количествах на постоянной основе в течение непродолжительного цикла, а также объекты, готовые к использованию по прямому назначению или продаже при их приобретении.

Таким образом, оценщику необходимо понимать, капитализируются или нет проценты по займам на предприятии. Как правило, при получении кредита затраты капитализируются.

Стоимость заемных средств R_z определяется исходя из средневзвешенной процентной ставки по кредитам в рублях, предоставляемым нефинансовым организациям под строительство объектов недвижимости на дату оценки.

Определение доходности на собственные средства (R_{cc})

Расчет доходности собственного капитала (R_{cc}) производился методом кумулятивного построения, то есть суммированием безрисковой ставки дохода и премии за риск вложения средств в данный проект по формуле:

$$R_{cc} = BC + P,$$

где:

BC — безрисковая ставка дохода,

P — премия за риск строительства объекта.

Безрисковая ставка дохода (BC)

Для потенциального инвестора безрисковая ставка представляет собой альтернативную ставку дохода, которая характеризуется отсутствием риска или его минимальным значением.

В качестве безрисковой ставки в расчетах принята средневзвешенная эффективная ставка дохода по облигациям федерального займа. Срок погашения выбирается исходя из условия, что он сопоставим со сроком строительства объектов недвижимости.

Премия за риск строительства объекта (P)

Премия за данный вид риска, определяется экспертно. Данное допущение основано на том факте, что "Риск определяется субъективным мнением оценщика на основе анализа различных факторов риска инвестирования"¹⁵⁸. "При наличии развитого рынка недвижимости в качестве основного метода определения поправок к базовой ставке используется метод экспертных оценок. Оценка риска должна приводить к определению соответствующей премии за риск. Такое определение проводится экспертно. В условиях развитого рынка, для которого характерна осведомленность

¹⁵⁸ Статья доцента, к. э. н. Синогейкиной Е. Г. "Общая характеристика процесса оценки бизнеса", стр. 35, http://www.euroexpert.ru/download/stand_07_11_2005_.pdf.

экспертов о рынке недвижимости, метод кумулятивного построения дает достаточно хорошие результаты"¹⁵⁹.

По данным различных оценочных изданий, диапазон **премий (надбавок) за риски может составлять от 0 до 5%**¹⁶⁰.

В процессе реализации инвестиционного проекта могут возникать следующие виды рисков¹⁶¹:

- финансовые риски;
- маркетинговые риски;
- технологические риски;
- риски участников проекта;
- политические риски;
- юридические риски;
- экологические риски;
- строительные риски;
- специфические риски;
- обстоятельства непреодолимой силы или "форс-мажор".

Перечисленные виды рисков и таблица расчета премии (надбавки) за риск строительства объекта (Р) методом взвешенной оценки рисков приведены в таблице ниже.

Алгоритм расчета премии за риск строительства объекта:

- Оценивается каждый риск в баллах. Чем выше уровень влияния рассматриваемого фактора на стоимость, тем выше значение риска:
 - низкое значение — 1%;
 - значение ниже среднего — 2%;
 - среднее значение — 3%;
 - значение выше среднего — 4%;
 - высокое значение — 5%.
- Определяется количество наблюдений как сумма рисков в количественном выражении по каждому столбцу "Вид и наименование риска строительных работ" (n_i).
- Определяется взвешенный итог по каждому столбцу "Вид и наименование риска строительных работ" как произведение суммы рисков на балльную оценку ($k_i = n_i \times \text{балл}$).
- Определяется сумма факторов как сумма всех взвешенных итогов ($k = \sum k_i$).
- Определяется средневзвешенное значение балла как частное от деления суммы факторов (k) на количество факторов (рисков). Затем полученное значение выражается в процентах, цена одного балла — 1%.

Таблица 10.1. Расчет премии за риск строительства объекта

№ п/п	Вид и наименование риска строительных работ	1,0	1,5	2,0	2,5	3,0	3,5	4,0	4,5	5,0
Финансовые риски										
1	Экономическая нестабильность в стране									
2	Инфляция									
3	Сложившаяся ситуация неплатежей в отрасли									
4	Дефицит бюджетных средств									

¹⁵⁹ Учебник для ВУЗов "Оценка бизнеса", В. Есипов, Г. Маховикова, В. Терехова. — СПб.: "Питер", 2001, стр. 75.

¹⁶⁰ Статья доцента, к. э. н. Синогейкиной Е. Г. "Общая характеристика процесса оценки бизнеса", стр. 35, http://www.euroexpert.ru/download/stand_07_11_2005_.pdf.

¹⁶¹ В. Баринов (www.inventech.ru/lib/business-plan/plan-0055).

№ п/п	Вид и наименование риска строительных работ	1,0	1,5	2,0	2,5	3,0	3,5	4,0	4,5	5,0
5	Невыход на проектную мощность									
6	Работа не на полную мощность									
7	Выпуск продукции низкого качества									
8	Ошибки в проектировании									
9	Недостатки технологии и неправильный выбор оборудования									
10	Ошибочное определение мощности									
11	Недостатки в управлении									
12	Нехватка квалифицированной рабочей силы									
13	Отсутствие опыта работы с импортным оборудованием у местного персонала									
14	Срыв поставок сырья, стройматериалов, комплектующих									
15	Срыв сроков строительных работ подрядчиками (субподрядчиками)									
16	Повышение цен на сырье, энергию и комплектующие									
17	Увеличение стоимости оборудования									
18	Невыполнение обязательств кредиторами									
19	Принудительное изменение валюты кредита									
20	Сокращение лимита валюты									
21	Приостановление (прекращение) использования кредита									
22	Ужесточение (сокращение) сроков возврата кредита и выплаты процентов									
23	Изменение торгово-политического режима и таможенной политики									
24	Изменения в налоговой системе, валютном регулировании, регулировании внешнеполитической деятельности РФ									
25	Изменения в системах экспортного финансирования									
26	Социально-экономическая нестабильность РФ									
27	Опасность национализации и экспроприации									
28	Изменение законодательства (например, закона об иностранных инвестициях)									
29	Сложность с репатриацией прибыли									
30	Геополитические риски									
31	Социальные риски									
32	Несовершенство законодательства									
33	Неправильное оформление документов, контрактов, например фиксирующих права собственности, аренды и т. п.									
34	Изменение законодательства в части требований к окружающей среде									
35	Аварии									
36	Изменение отношения к проекту властей и общественности									
Строительные риски категории "А"										
37	Задержки в строительстве									
38	Невыполнение обязательств поставщиком, дефекты в оборудовании, технологии									
39	Срывы сроков строительства (монтажа) по вине подрядчика									
Строительные риски категории "Б"										
40	Снижение качества продукции									
41	Некомпетентность менеджмента									
42	Экспортно-импортные риски									
43	Юридический форс-мажор									
44	Физический ущерб									
45	Транспортные риски									
46	Риски снабжения									
47	Несовместимость оборудования									
48	Специфические риски проекта									
49	Обстоятельства непреодолимой силы									
Итого:										
Количество наблюдений		ni								
Взвешенный итог		ki								
Итого:										К
Количество факторов										49
Премия за риск строительства объекта, %										%

Источник: www.inventech.ru/lib/business-plan

Методы оценки накопленного износа

К основным методам определения накопленного износа недвижимого имущества, описанным в оценочной литературе, относятся¹⁶²:

- метод экономического возраста;
- метод рыночной экстракции;
- метод оценки накопленного износа по его составляющим (метод разбивки).

Два первых метода позволяют рассчитать накопленный износ в целом, а третий метод — по трем составляющим: физическому износу, функциональному и внешнему устареванию.

Метод экономического возраста — метод прямого изменения накопленного износа, основанный на сравнении действительного возраста улучшений и срока экономической службы улучшений.

Действительный возраст — это возраст, соответствующий состоянию и полезности здания и исчисляемый как разность срока их экономической службы и оставшегося срока их экономической службы. В зависимости от особенностей эксплуатации объекта действительный возраст может отличаться от хронологического в большую или меньшую сторону. В частности, здание с возрастом в 5 лет может иметь эффективный возраст в 10 лет из-за плохого содержания здания, и наоборот.

Срок экономической службы — это период времени, в течение которого здание вносит вклад в стоимость объекта собственности.

Величина накопленного износа методом экономического возраста производится по формуле:

$$\text{НИ} = \text{ДВ} / \text{СЭС} \times (\text{СУ} - \text{УФИ}),$$

где:

НИ — накопленный износ;

ДВ — действительный возраст, лет;

СЭС — срок экономической службы, лет;

СУ — стоимость улучшений;

УФИ — устранимый физический износ.

Метод рыночной экстракции — метод прямого измерения накопленного износа, основанный на изучении цен недавно проданных объектов недвижимости, при котором для оценки накопленного износа из цены продажи аналогичного объекта недвижимости сначала вычитается рыночная стоимость земельного участка, а затем — стоимость воспроизводства или замещения здания.

Метод разбивки — метод оценки совокупного (накопленного) износа путем последовательной оценки физического износа, функционального и внешнего устареваний.

Накопленный износ недвижимого имущества определяется по формуле:

$$\text{НИ} = 1 - (1 - \text{И}_{\text{физ.}}) \times (1 - \text{И}_{\text{функ.устар.}}) \times (1 - \text{И}_{\text{экон.устар.}}),$$

где:

НИ — накопленный износ;

И_{физ.} — физический износ;

И_{функ.устар.} — функциональное устаревание;

И_{экон.устар.} — экономическое (внешнее) устаревание.

¹⁶² С. В. Грибовский "Оценка недвижимости". — М.: "Маросейка", 2009. С. 309

Методы определения физического износа недвижимого имущества

К составляющим физического износа объекта недвижимости относят¹⁶³:

- устранимый физический износ (отложенный ремонт);
- неустранимый физический износ.

Методы определения физического износа¹⁶⁴:

- метод экономического возраста;
- экспертно-нормативный метод.

Метод экономического возраста (метод срока жизни)

Данный метод применяется для зданий и сооружений, которые на протяжении своего жизненного цикла эксплуатировались с соблюдением всех норм и правил, с проведением текущих ремонтов.

Расчет физического износа методом экономического возраста производится по формуле:

$$И_{\text{физ.}} = ХВ * СПС * 100\%,$$

где:

И_{физ.} – физический износ, %

ХВ – хронологический возраст, лет.

СПС – срок полезной службы, лет.

Хронологический возраст определяется как разность между датой оценки и датой ввода в эксплуатацию объекта недвижимости (датой постройки).

Срок полезной службы (срок полезного использования) — период времени, в течение которого, как предполагается, актив будет доступен для использования, либо количество продукции (или аналогичных показателей), которое предприятие ожидает получить от использования актива¹⁶⁵.

Под сроком службы производственных основных фондов следует понимать тот период времени, в течение которого они функционируют в производстве в соответствии со своим первоначальным назначением. Этот срок службы не совпадает с периодом возможного физического существования машин и оборудования, который практически безграничен. Не совпадает он и с периодом их технически возможного функционирования в качестве средств труда, т. к. путем систематической замены изношенных деталей и целых узлов новыми можно заставить машину работать сотни лет. Вопрос лишь в том, насколько целесообразно экономически бесконечно удлинять срок службы машин и других элементов основных фондов¹⁶⁶. При определении срока полезной службы объекта оценки Исполнитель проанализировал ряд информационных источников:

- Постановление Правительства РФ №1 от 01.01.2002 г. "О классификации основных средств, включаемых в амортизационные группы";
- Постановление Совета Министров СССР №1072 от 22.10.1990 г. "О единых нормах амортизационных отчислений на полное восстановление основных фондов народного хозяйства СССР";
- справочник фирмы Marshall & Swift (Marshall Valuation Service, Marshall & Swift, 1617 Beverly Boulevard, PO Box 26307, Los Angeles, CA 90026);

В таблице ниже приведен срок полезной службы для некоторых объектов недвижимого имущества.

¹⁶³ Стандарты и правила оценочной деятельности Саморегулируемой межрегиональной ассоциации оценщиков (СМАО). "Оценка недвижимости", п. 4.4.3, http://smao.ru/ru/news/smao/article_3018.html

¹⁶⁴ С. В. Грибовский "Оценка недвижимости". — М.: "Маросейка", 2009. С. 312, 313.

¹⁶⁵ Международный стандарт финансовой отчетности (IAS) 16 "Основные средства" (ред. от 18.07.2012) (введен в действие на территории Российской Федерации Приказом Минфина России от 25.11.2011 №160н)

¹⁶⁶ Кантор Е. Л., Гинзбург А. И., Кантор В. Е.. Основные фонды промышленных предприятий. Учеб. пособие. — М., 2002. — С. 61.

Таблица 10.2. Значение срока полезной службы зданий

Наименование подкласса	Дополнительное деление	По Постановлению №1 от 01.01.2002 г. ОКОФ (в ред. Постановлений Правительства РФ от 09.07.2003 №415, от 08.08.2003 №476, от 18.11.2006 №697, от 12.09.2008 №676, от 24.02.2009 №165, от 10.12.2010 №1011, от 06.07.2015 №674)	По Постановлению СМ СССР №1072 от 22.10.1990 г., (ЕНАО)	По данным справочника Marshall&Swift (США)	Дополнительный источник информации / Экспертное мнение Исполнителя	Сроки полезной службы основных средств, среднее арифметическое, лет
Здания	КС-1	100	83	60	95	85
Здания	КС-2	80	83	55	80	75
Здания	КС-3	65	59	50	60	59
Здания	КС-4	65	—	45	50	53
Здания	КС-5	—	—	40	50	45
Здания	КС-6	—	—	35	45	40
Здания	КС-7	20	20	30	35	26
Здания	КС-11	20	20	30	35	26
Здания мобильные	Здания мобильные	15	15	15	15	15
Здания модульные быстровозводимые, сборно-разборные	Здания модульные быстровозводимые, сборно-разборные	20	20	35	30	26

Источник: анализ АО "НЭО Центр"

Экспертно-нормативный метод

При экспертно-нормативном методе по ряду признаков обветшания, выявленных в процессе натурального осмотра строительных конструкций объекта, им присваивается соответствующая величина износа. При оценке физического износа используются: "Методика определения аварийности строений", разработанная институтом МосжилНИИпроект в соответствии с постановлением Правительства Москвы от 23 августа 1997 г. №643 по договору с Управлением городского заказа, "Методика определения физического износа гражданский зданий", утвержденная Приказом МинКомХоза РСФСР от 27.10.1970 г. №404, ведомственные строительные нормы (ВСН 53-86р) "Правила оценки физического износа жилых зданий", утвержденные Приказом Государственного комитета по гражданскому строительству и архитектуре при Госстрое СССР от 24.12. 1986 г. №446, ведомственные строительные нормы (ВСН 58-88р) "Положение об организации и проведении реконструкции, ремонта и технического обслуживания зданий, объектов коммунального и социально-культурного назначения", утвержденные приказом Государственного комитета по архитектуре и градостроительству при Госстрое СССР от 23 ноября 1988 г. №312.

Величина физического износа определялся на основании шкалы экспертных оценок, представленной в таблице ниже.

Таблица 10.3. Шкала экспертных оценок физического состояния объектов недвижимости

Состояние недвижимости	Характеристика физического состояния	Коэффициент износа
Хорошее	Повреждений и деформаций нет. Имеются отдельные, устраняемые при текущем ремонте, мелкие дефекты, не влияющие на эксплуатацию конструктивного элемента. Капитальный ремонт производится лишь на отдельных участках, имеющих относительно повышенный износ	0-20%
Удовлетворительное	Конструктивные элементы в целом пригодны для эксплуатации, но требуют некоторого капитального ремонта, который наиболее целесообразен именно на данной стадии	21-40%
Неудовлетворительное	Эксплуатация конструктивных элементов возможна лишь при условии значительного капитального ремонта	41-60%
Ветхое	Состояние несущих конструктивных элементов аварийное, а не несущих весьма ветхое. Ограниченное выполнение конструктивными элементами своих функций возможно лишь по проведении охранных мероприятий или полной смены конструктивного элемента	61-80%
Негодное	Конструктивные элементы - находятся в разрушенном состоянии. При износе 100% остатки конструктивного элемента полностью ликвидированы	81-100%

Источник: "Методика определения аварийности строений", разработанная институтом МосжилНИИпроект в соответствии с постановлением Правительства Москвы от 23 августа 1997 г. №643 по договору с Управлением городского заказа

Методы определения функционального износа недвижимого имущества

К составляющим функционального износа (устаревания) объекта недвижимости относят¹⁶⁷:

- устранимое функциональное устаревание;
- неустранимое функциональное устаревание.

Методы определения **устранимого** функционального устаревания¹⁶⁸:

- метод суммирования затрат на устранение:
- недостатков, требующих добавления элементов;

¹⁶⁷ Стандарты и правила оценочной деятельности Саморегулируемой межрегиональной ассоциации оценщиков (СМАО). "Оценка недвижимости", п. 4.4.3, http://smao.ru/ru/news/smao/article_3018.html

¹⁶⁸ Оценка недвижимости: учебник/под ред. А. Г. Грязновой, М. А. Федотовой. — 2-е изд., перераб. и доп. — М.: "Финансы и статистика", 2008. — 560 с.: ил. С. 215.

- недостатков, требующих замены или модернизации элементов;
- сверхулучшений.

Примечание. В учебнике по оценке недвижимости данный метод описан как последовательность и характеристика действий по определению величины показателя. Также метод (в различных вариантах наименования и описания) представлен в других оценочных изданиях¹⁶⁹.

Методы определения **неустраняемого** функционального устаревания¹⁷⁰:

- капитализация потерь в арендной плате;
- капитализация избыточных эксплуатационных затрат, необходимых для содержания здания в надлежащем порядке.

Примечание. Также данные методы (в различных вариантах наименования и описания) представлены в других оценочных изданиях¹⁷¹.

Методы определения внешнего (экономического) износа недвижимого имущества

Основными методами определения величины внешнего (экономического) износа недвижимого имущества являются¹⁷²:

- метод капитализации потерь в арендной плате;
- метод сравнительных продаж (парных продаж);
- метод срока экономической жизни.

Примечание. Также указанные методы (в различных вариантах наименования и описания) представлены в других оценочных изданиях¹⁷³. При этом в данных изданиях метод срока экономической жизни не приводится.

Методы определения стоимости земельного участка

При наличии развитого (активного) рынка земельных участков применяются подходы и методы оценки земельных участков, закрепленные в документах Минимущества РФ, а именно:

- "Методические рекомендации по определению рыночной стоимости земельных участков" (в ред. распоряжения Минимущества РФ от 31.07.2002 г. №2314-р);
- "Методические рекомендации по определению рыночной стоимости права аренды земельных участков" (утверждены распоряжением Минимущества РФ от 10.04.2003 г. №1102-р).

Сравнительный подход, реализуемый следующими методами:

- метод сравнения продаж;

¹⁶⁹ Например, в следующих изданиях: "Ценообразование в строительстве": Александров В. Г. — СПб.: "Питер". 2001. — 352 с.: ил. (Серия "Ключевые вопросы"). С. 87–91. Оценка рыночной стоимости недвижимости. Серия "Оценочная деятельность". Учебное и практическое пособие. — М.: "Дело", 1998. — 384 с. — стр. 287. Методы оценки и технической экспертизы недвижимости: Симонова Н. Е., Шеина С. Г. Учебное пособие — М.: ИКЦ "МарТ"; Ростов н/Д: издательский центр "МарТ", 2006. — 448 с. (Серия "Экономика и управления"). С. 10.

¹⁷⁰ Метод описан: Оценка недвижимости: учебник/под ред. А. Г. Грязновой, М. А. Федотовой. — 2-е изд., перераб. и доп. — М.: "Финансы и статистика", 2008. — 560 с.: ил. С. 217.

¹⁷¹ Например, в следующих изданиях: Ценообразование в строительстве: Александров В. Г. — СПб.: "Питер". 2001. — 352 с.: ил. (Серия "Ключевые вопросы"). С. 91; Методы оценки и технической экспертизы недвижимости: Симонова Н. Е., Шеина С. Г. Учебное пособие — М.: ИКЦ "МарТ"; Ростов н/Д: Издательский центр "МарТ", 2006. — 448 с. (Серия "Экономика и управления"). С. 11.

¹⁷² Метод описан: Оценка недвижимости: учебник/под ред. А. Г. Грязновой, М. А. Федотовой. — 2-е изд., перераб. и доп. — М.: "Финансы и статистика", 2008. — 560 с.: ил. С. 218.

¹⁷³ Например, в следующих изданиях: Ценообразование в строительстве: Александров В. Г. — СПб.: "Питер". 2001. — 352 с.: ил. (Серия "Ключевые вопросы"). С. 96; Оценка рыночной стоимости недвижимости. Серия "Оценочная деятельность". Учебное и практическое пособие. — М.: Дело, 1998. — 384 с. С. 294; Методы оценки и технической экспертизы недвижимости: Симонова Н. Е., Шеина С. Г. Учебное пособие — М.: ИКЦ "МарТ"; Ростов н/Д: Издательский центр "МарТ", 2006. — 448 с. (Серия "Экономика и управления"). С. 12.

- метод выделения;
- метод распределения.

Доходный подход, реализуемый следующими методами:

- метод капитализации дохода;
- метод остатка;
- метод предполагаемого использования.

Элементы затратного подхода в части расчета затрат на замещение (воспроизводство) улучшений земельного участка используются в методе остатка и методе выделения.

Метод сравнения продаж

Метод применяется для оценки земельных участков, занятых зданиями, строениями и (или) сооружениями (далее — застроенных земельных участков), так и земельных участков, не занятых зданиями, строениями и (или) сооружениями (далее — незастроенных земельных участков). Условие применения метода — наличие информации о ценах сделок с земельными участками, являющимися аналогами оцениваемого. При отсутствии информации о ценах сделок с земельными участками допускается использование цен предложения (спроса).

Метод предполагает следующую последовательность действий:

- определение элементов, по которым осуществляется сравнение объекта оценки с объектами-аналогами (далее — элементов сравнения);
- определение по каждому из элементов сравнения характера и степени отличий каждого аналога от оцениваемого земельного участка;
- определение по каждому из элементов сравнения корректировок цен аналогов, соответствующих характеру и степени отличий каждого аналога от оцениваемого земельного участка;
- корректировка по каждому из элементов сравнения цен каждого аналога, сглаживающая их отличия от оцениваемого земельного участка;
- расчет рыночной стоимости земельного участка путем обоснованного обобщения скорректированных цен аналогов.

К элементам сравнения относятся факторы стоимости объекта оценки (факторы, изменение которых влияет на рыночную стоимость объекта оценки) и сложившиеся на рынке характеристики сделок с земельными участками.

Наиболее важными факторами стоимости, как правило, являются:

- местоположение и окружение;
- целевое назначение, разрешенное использование, права иных лиц на земельный участок;
- физические характеристики (рельеф, площадь, конфигурация и др.);
- транспортная доступность;
- инфраструктура (наличие или близость инженерных сетей и условия подключения к ним, объекты социальной инфраструктуры и т. п.).

К характеристикам сделок с земельными участками, в том числе, относятся:

- условия финансирования сделок с земельными участками (соотношение собственных и заемных средств, условия предоставления заемных средств);
- условия платежа при совершении сделок с земельными участками (платеж денежными средствами, расчет векселями, взаимозачеты, бартер и т. п.);
- обстоятельства совершения сделки с земельными участками (был ли земельный участок представлен на открытый рынок в форме публичной оферты, аффилированность покупателя и продавца, продажа в условиях банкротства и т. п.);
- изменение цен на земельные участки за период с даты заключения сделки с аналогом до даты проведения оценки.

Характер и степень отличий аналога от оцениваемого земельного участка устанавливаются в разрезе элементов сравнения путем прямого сопоставления каждого аналога с объектом оценки. При этом предполагается, что сделка с объектом оценки будет совершена исходя из сложившихся на рынке характеристик сделок с земельными участками.

Корректировки цен аналогов по элементам сравнения могут быть определены как для цены единицы измерения аналога (например, гектар, квадратный метр), так и для цены аналога в целом. Корректировки цен могут рассчитываться в денежном или процентном выражении.

Величины корректировок цен, как правило, определяются следующими способами:

- прямым попарным сопоставлением цен аналогов, отличающихся друг от друга только по одному элементу сравнения, и определением на базе полученной таким образом информации корректировки по данному элементу сравнения;
- прямым попарным сопоставлением дохода двух аналогов, отличающихся друг от друга только по одному элементу сравнения, и определения путем капитализации разницы в доходах корректировки по данному элементу сравнения;
- корреляционно — регрессионным анализом связи между изменением элемента сравнения и изменением цен аналогов (цен единиц измерения аналогов) и определением уравнения связи между значением элемента сравнения и величиной рыночной стоимости земельного участка;
- определением затрат, связанных с изменением характеристики элемента сравнения, по которому аналог отличается от объекта оценки;
- экспертным обоснованием корректировок цен аналогов.

В результате определения и внесения корректировок цены аналогов (единицы измерения аналогов), как правило, должны быть близки друг к другу. В случае значительных различий скорректированных цен аналогов целесообразно выбрать другие аналоги/элементы, по которым проводится сравнение/значения корректировок.

Метод выделения

Метод применяется для оценки застроенных земельных участков. Условия применения метода:

- наличие информации о ценах сделок с единичными объектами недвижимости, аналогичными единому объекту недвижимости, включающему в себя оцениваемый земельный участок. При отсутствии информации о ценах сделок допускается использование цен предложения (спроса);
- соответствие улучшений земельного участка его наиболее эффективному использованию.

Метод предполагает следующую последовательность действий:

- определение элементов, по которым осуществляется сравнение единого объекта недвижимости, включающего в себя оцениваемый земельный участок, с объектами-аналогами;
- определение по каждому из элементов сравнения характера и степени отличий каждого аналога от единого объекта недвижимости, включающего в себя оцениваемый земельный участок;
- определение по каждому из элементов сравнения корректировок цен аналогов, соответствующих характеру и степени отличий каждого аналога от единого объекта недвижимости, включающего в себя оцениваемый земельный участок;
- корректировка по каждому из элементов сравнения цен каждого аналога, сглаживающая их отличия от единого объекта недвижимости, включающего в себя оцениваемый земельный участок;
- расчет рыночной стоимости единого объекта недвижимости, включающего в себя оцениваемый земельный участок, путем обоснованного обобщения скорректированных цен аналогов;
- расчет стоимости замещения или стоимости воспроизводства улучшений оцениваемого земельного участка;

- расчет рыночной стоимости оцениваемого земельного участка путем вычитания из рыночной стоимости единого объекта недвижимости, включающего в себя оцениваемый земельный участок, стоимости замещения или стоимости воспроизводства улучшений земельного участка.

Метод распределения

Метод применяется для оценки застроенных земельных участков. Условия применения метода:

- наличие информации о ценах сделок с едиными объектами недвижимости, аналогичными единому объекту недвижимости, включающему в себя оцениваемый земельный участок; при отсутствии информации о ценах сделок допускается использование цен предложения (спроса);
- наличие информации о наиболее вероятной доле земельного участка в рыночной стоимости единого объекта недвижимости;
- соответствие улучшений земельного участка его наиболее эффективному использованию.

Метод предполагает следующую последовательность действий:

- определение элементов, по которым осуществляется сравнение единого объекта недвижимости, включающего в себя оцениваемый земельный участок, с объектами-аналогами;
- определение по каждому из элементов сравнения характера и степени отличий каждого аналога от единого объекта недвижимости, включающего в себя оцениваемый земельный участок;
- определение по каждому из элементов сравнения корректировок цен аналогов, соответствующих характеру и степени отличий каждого аналога от единого объекта недвижимости, включающего в себя оцениваемый земельный участок;
- корректировка по каждому из элементов сравнения цен каждого аналога, сглаживающая их отличия от единого объекта недвижимости, включающего в себя оцениваемый земельный участок;
- расчет рыночной стоимости единого объекта недвижимости, включающего в себя оцениваемый земельный участок, путем обоснованного обобщения скорректированных цен аналогов;
- расчет рыночной стоимости оцениваемого земельного участка путем умножения рыночной стоимости единого объекта недвижимости, включающего в себя оцениваемый земельный участок, на наиболее вероятное значение доли земельного участка в рыночной стоимости единого объекта недвижимости.

Метод капитализации земельной ренты

Метод применяется для оценки застроенных и незастроенных земельных участков. Условие применения метода — возможность получения земельной ренты от оцениваемого земельного участка.

Метод предполагает следующую последовательность действий:

- расчет земельной ренты, создаваемой земельным участком;
- определение величины соответствующего коэффициента капитализации земельной ренты;
- расчет рыночной стоимости земельного участка путем капитализации земельной ренты.

Под капитализацией земельной ренты понимается определение на дату проведения оценки стоимости всех будущих равных между собой или изменяющихся с одинаковым темпом величин земельной ренты за равные периоды времени. Расчет производится путем деления величины земельной ренты за первый после даты проведения оценки период на определенный оценщиком соответствующий коэффициент капитализации.

В рамках данного метода величина земельной ренты может рассчитываться как доход от сдачи в аренду земельного участка на условиях, сложившихся на рынке земли.

Основными способами определения коэффициента капитализации являются:

- деление величины земельной ренты по аналогичным земельным участкам на цену их продажи;
- увеличение безрисковой ставки отдачи на капитал на величину премии за риск, связанный с инвестированием капитала в оцениваемый земельный участок.

При этом под безрисковой ставкой отдачи на капитал понимается ставка отдачи при наименее рискованном инвестировании капитала (например, ставка доходности по депозитам банков высшей категории надежности или ставка доходности к погашению по государственным ценным бумагам).

Метод остатка

Метод применяется для оценки застроенных и незастроенных земельных участков. Условие применения метода — возможность застройки оцениваемого земельного участка улучшениями, приносящими доход.

Метод предполагает следующую последовательность действий:

- расчет стоимости воспроизводства или замещения улучшений, соответствующих наиболее эффективному использованию оцениваемого земельного участка;
- расчет чистого операционного дохода от единого объекта недвижимости за определенный период времени на основе рыночных ставок арендной платы;
- расчет чистого операционного дохода, приходящегося на улучшения, за определенный период времени как произведения стоимости воспроизводства или замещения улучшений на соответствующий коэффициент капитализации доходов от улучшений;
- расчет величины земельной ренты как разности чистого операционного дохода от единого объекта недвижимости за определенный период времени и чистого операционного дохода, приходящегося на улучшения за соответствующий период времени;
- расчет рыночной стоимости земельного участка путем капитализации земельной ренты.

Метод допускает также следующую последовательность действий:

- расчет стоимости воспроизводства или замещения улучшений, соответствующих наиболее эффективному использованию оцениваемого земельного участка;
- расчет чистого операционного дохода от единого объекта недвижимости за определенный период времени на основе рыночных ставок арендной платы;
- расчет рыночной стоимости единого объекта недвижимости путем капитализации чистого операционного дохода за определенный период времени;
- расчет рыночной стоимости земельного участка путем вычитания из рыночной стоимости единого объекта недвижимости стоимости воспроизводства или замещения улучшений.

Чистый операционный доход равен разности действительного валового дохода и операционных расходов. При этом из действительного валового дохода вычитаются только те операционные расходы, которые, как правило, несет арендодатель.

Действительный валовой доход равен разности потенциального валового дохода и потерь от простаивающих помещений и потерь от неплатежей за аренду.

Потенциальный валовой доход равен доходу, который можно получить от сдачи всей площади единого объекта недвижимости в аренду при отсутствии потерь от невыплат арендной платы. При оценке земельного участка арендные ставки за пользование единым объектом недвижимости рассчитываются на базе рыночных ставок арендной платы (наиболее вероятных ставок арендной платы, по которым объект оценки может быть сдан в аренду на открытом рынке в условиях конкуренции, когда стороны сделки действуют разумно, располагая всей необходимой информацией, а на величине ставки арендной платы не отражаются какие-либо чрезвычайные обстоятельства).

Для пустующих и используемых собственником для собственных нужд помещений также используются рыночные ставки арендной платы. В потенциальный доход включаются и другие доходы, получаемые за счет неотделимых улучшений недвижимости, но не включенные в арендную плату.

Величина операционных расходов определяется исходя из рыночных условий сдачи в аренду единичных объектов недвижимости. Операционные расходы подразделяются на постоянные (не зависящие от уровня заполняемости единого объекта недвижимости), переменные (зависящие от уровня заполняемости единого объекта недвижимости) и расходы на замещение элементов улучшений со сроком использования меньше, чем срок использования улучшений в целом (далее — элементов с коротким сроком использования). В состав операционных расходов не входят амортизационные отчисления по недвижимости и расходы по обслуживанию долговых обязательств по недвижимости.

Расчет расходов на замещение элементов улучшений с коротким сроком использования производится путем деления суммы затрат на создание данных элементов улучшений на срок их использования. В процессе выполнения данных расчетов целесообразно учитывать возможность процентного наращивания денежных средств для замены элементов с коротким сроком использования.

Управленческие расходы включаются в состав операционных расходов независимо от того, кто управляет объектом недвижимости — собственник или управляющий.

При расчете коэффициента капитализации для улучшений земельного участка следует учитывать наиболее вероятный темп изменения дохода от улучшений и наиболее вероятное изменение стоимости улучшений (например, при уменьшении стоимости улучшений — учитывать возврат капитала, инвестированного в улучшения).

Метод предполагаемого использования

Метод применяется для оценки застроенных и незастроенных земельных участков.

Условие применения метода — возможность использования земельного участка способом, приносящим доход.

Метод предполагает следующую последовательность действий:

- определение суммы и временной структуры расходов, необходимых для использования земельного участка в соответствии с вариантом его наиболее эффективного использования (например, затрат на создание улучшений земельного участка или затрат на разделение земельного участка на отдельные части, отличающиеся формами, видом и характером использования);
- определение величины и временной структуры доходов от наиболее эффективного использования земельного участка;
- определение величины и временной структуры операционных расходов, необходимых для получения доходов от наиболее эффективного использования земельного участка;
- определение величины ставки дисконтирования, соответствующей уровню риска инвестирования капитала в оцениваемый земельный участок;
- расчет стоимости земельного участка путем дисконтирования всех доходов и расходов, связанных с использованием земельного участка.

При этом под дисконтированием понимается процесс приведения всех будущих доходов и расходов к дате проведения оценки по определенной оценщиком ставке дисконтирования.

Для приведения всех будущих доходов и расходов к дате проведения оценки используются ставки дисконтирования, получаемые на основе анализа ставок отдачи на капитал аналогичных по уровню рисков инвестиций. Источником доходов может быть сдача в аренду, хозяйственное использование земельного участка или единого объекта недвижимости либо продажа земельного участка или единого объекта недвижимости в наиболее вероятные сроки по рыночной стоимости. Расчет доходов в варианте сдачи недвижимости в аренду должен предусматривать учет дохода от продажи единого объекта недвижимости в конце прогнозного периода. В условиях неразвитого (пассивного) рынка земельных участков в практике российской оценки применяется так называемый **нормативный метод**¹⁷⁴ определения стоимости земли.

¹⁷⁴ "Экономика недвижимости. Конспект лекций" — С. В. Гриненко. — Таганрог: Изд-во ТРТУ, 2004.

СРАВНИТЕЛЬНЫЙ ПОДХОД

Сравнительный подход — совокупность методов оценки, основанных на получении стоимости объекта оценки путем сравнения оцениваемого объекта с объектами-аналогами¹⁷⁵. Объектом-аналогом объекта оценки для целей оценки признается объект, сходный с объектом оценки по основным экономическим, материальным, техническим и другим характеристикам, определяющим его стоимость¹⁷⁶.

Сравнительный подход рекомендуется применять, когда доступна достоверная и достаточная для анализа информация о ценах и характеристиках объектов-аналогов. При этом могут применяться как цены совершенных сделок, так и цены предложений¹⁷⁷.

В рамках сравнительного подхода применяются различные методы, основанные как на прямом сопоставлении оцениваемого объекта и объектов-аналогов, так и методы, основанные на анализе статистических данных и информации о рынке объекта оценки.¹⁷⁸

При применении сравнительного подхода к оценке недвижимости оценщик необходимо учитывать следующие положения¹⁷⁹:

- сравнительный подход применяется для оценки недвижимости, когда можно подобрать достаточное для оценки количество объектов-аналогов с известными ценами сделок и (или) предложений;
- в качестве объектов-аналогов используются объекты недвижимости, которые относятся к одному с оцениваемым объектом сегменту рынка и сопоставимы с ним по ценообразующим факторам. При этом для всех объектов недвижимости, включая оцениваемый, ценообразование по каждому из указанных факторов должно быть единообразным;
- при проведении оценки должны быть описаны объем доступных оценщику рыночных данных об объектах-аналогах и правила их отбора для проведения расчетов. Использование в расчетах лишь части доступных оценщику объектов-аналогов должно быть обосновано в отчете об оценке;
- для выполнения расчетов используются типичные для аналогичного объекта сложившиеся на рынке оцениваемого объекта удельные показатели стоимости (единицы сравнения), в частности цена или арендная плата за единицу площади или единицу объема;
- в зависимости от имеющейся на рынке исходной информации в процессе оценки недвижимости могут использоваться качественные методы оценки (относительный сравнительный анализ, метод экспертных оценок и другие методы), количественные методы оценки (метод регрессионного анализа, метод количественных корректировок и другие методы), а также их сочетания.
- При применении качественных методов оценка недвижимости выполняется путем изучения взаимосвязей, выявляемых на основе анализа цен сделок и (или) предложений с объектами-аналогами или соответствующей информации, полученной от экспертов, и использования этих взаимосвязей для проведения оценки в соответствии с технологией выбранного для оценки метода.

При применении метода корректировок каждый объект-аналог сравнивается с объектом оценки по ценообразующим факторам (элементам сравнения), выявляются различия объектов по этим факторам, и цена объекта-аналога или ее удельный показатель корректируется по выявленным различиям с целью дальнейшего определения стоимости объекта оценки. При этом корректировка

¹⁷⁵ Федеральный стандарт оценки "Общие понятия оценки, подходы и требования к проведению оценки" (ФСО №1), п. 12.

¹⁷⁶ Федеральный стандарт оценки "Общие понятия оценки, подходы и требования к проведению оценки" (ФСО №1), п. 10.

¹⁷⁷ Федеральный стандарт оценки "Общие понятия оценки, подходы и требования к проведению оценки" (ФСО №1), п. 13.

¹⁷⁸ Федеральный стандарт оценки "Общие понятия оценки, подходы и требования к проведению оценки" (ФСО №1), п. 14.

¹⁷⁹ Федеральный стандарт оценки "Оценка недвижимости" (ФСО №7), п. 22.

по каждому элементу сравнения основывается на принципе вклада этого элемента в стоимость объекта.

При применении методов регрессионного анализа оценщик, используя данные сегмента рынка оцениваемого объекта, конструирует модель ценообразования, соответствующую рынку этого объекта, по которой определяет расчетное значение искомой стоимости;

- для сравнения объекта оценки с другими объектами недвижимости, с которыми были совершены сделки или которые представлены на рынке для их совершения, обычно используются следующие элементы сравнения:
 - передаваемые имущественные права, ограничения (обременения) этих прав;
 - условия финансирования состоявшейся или предполагаемой сделки (вид оплаты, условия кредитования, иные условия);
 - условия продажи (нетипичные для рынка условия, сделка между аффилированными лицами, иные условия);
 - условия рынка (изменения цен за период между датами сделки и оценки, скидки к ценам предложений, иные условия);
 - вид использования и (или) зонирование;
 - местоположение объекта;
 - физические характеристики объекта, в том числе свойства земельного участка, состояние объектов капитального строительства, соотношение площади земельного участка и площади его застройки, иные характеристики;
 - экономические характеристики (уровень операционных расходов, условия аренды, состав арендаторов, иные характеристики);
 - наличие движимого имущества, не связанного с недвижимостью;
 - другие характеристики (элементы), влияющие на стоимость;
- помимо стоимости, сравнительный подход может использоваться для определения других расчетных показателей, например арендных ставок, износа и устареваний, ставок капитализации и дисконтирования.

В рамках сравнительного подхода для оценки недвижимого имущества могут использоваться следующие методы¹⁸⁰:

- метод прямого сравнительного анализа продаж;
- метод валового рентного мультипликатора;
- метод общего коэффициента капитализации.

Метод прямого сравнительного анализа продаж предполагает последовательное внесение в цены отобранных аналогичных объектов недвижимости корректировок, обусловленных различиями в экономических и физических параметрах, влияющих на цену¹⁸¹.

Метод валового рентного мультипликатора основывается на том, что величина дохода, приносимого недвижимостью, является ценообразующим фактором, и анализ соотношения цены и дохода по аналогичным объектам дает основание для использования усредненных результатов этого анализа при оценке конкретного объекта недвижимости.

Метод общего коэффициента капитализации. Общая ставка капитализации применяется к чистому операционному доходу объекта недвижимости. Ставка определяется на основании анализа отношений чистых операционных доходов аналогов к их ценам.

¹⁸⁰ Оценка недвижимости/Под ред. М. А. Федотовой. — М.: "Финансы и статистика", 2008. С. 171–181.

¹⁸¹ Оценка стоимости недвижимости: учебное пособие/Е. Н. Иванова. — 3-е изд., стер. — М.: "КРОНУС", 2009. С. 212.

Методы сравнительного подхода применимы к оценке любых объектов, аналоги которых представлены на рынке в достаточном для их применения количестве. Для уникальных объектов и на пассивных рынках указанные методы, как правило, не применяются.

Метод прямого сравнительного анализа продаж

Метод прямого сравнительного анализа продаж для оценки недвижимого имущества используется в том случае, когда на рынке имеется достаточное количество публичной информации о ценах сделок (предложений) по аналогичным объектам.

Метод прямого сравнительного анализа продаж включает несколько этапов:

- анализ рыночной ситуации и сбор информации об объектах-аналогах;
- определение единицы сравнения из числа типичных для рынка объекта оценки удельных показателей;
- выделение необходимых элементов сравнения (ценообразующие факторы);
- формирование репрезентативной (представительной) выборки объектов-аналогов;
- анализ различия в уровнях элементов сравнения (ценообразующих факторов);
- расчет стоимости значения единицы сравнения для объекта оценки;
- определение значения стоимости (или иной расчетной величины) исходя из полученного значения стоимости единицы сравнения и соответствующего ей показателя (площади, объема и т. п.) для объекта оценки.

Единицы сравнения определяются из числа типичных для рынка объекта оценки удельных показателей (например, цена за единицу площади или объема, отношение единицы дохода к цене и т. п.).

Выбор единиц сравнения обосновывается. На различных сегментах рынка недвижимости используются различные единицы сравнения.

Единицы сравнения земельных участков: цена за 1 га; цена за 1 сотку (100 кв. м); цена за 1 кв. м.

Единицы сравнения застроенных участков: цена за 1 кв. м общей площади; цена за 1 фронтальный метр; цена за 1 кв. м чистой площади, подлежащей сдаче в аренду; цена за 1 кв. м.

Выделяются необходимые **элементы сравнения**.

Элементы сравнения — характеристики объектов недвижимости и сделок, которые оказывают существенное влияние на изменение цен по выборке объектов-аналогов¹⁸².

Среди элементов сравнения, как правило, анализируются следующие элементы сравнения:

- состав передаваемых прав на объект;
- условия финансирования состоявшейся или предполагаемой сделки;
- условия продажи (предложения);
- различия между ценами предложения/спроса и сделок (торг);
- период между датами сделок (предложений) и оценки;
- характеристики месторасположения объекта;
- физические характеристики объекта;
- экономические характеристики использования объекта;
- компоненты стоимости, не связанные с недвижимостью.

¹⁸² Стандарты и правила оценочной деятельности Саморегулируемой межрегиональной ассоциации оценщиков (СМАО). "Оценка недвижимости", п. 4.4.1, http://smao.ru/ru/news/smao/article_3018.html

Применяя сравнительный подход, оценщик корректирует значения единицы сравнения для объектов-аналогов по каждому элементу в зависимости от соотношения характеристик объекта оценки и объекта-аналога по данному элементу.

Классификация и суть корректировок (поправок)

Классификация вводимых поправок основана на учете разных способов расчета и внесения корректировок на различия, имеющиеся между оцениваемым объектом и сопоставимым аналогом.

Корректировки (поправки) делятся:

- на процентные (коэффициентные) поправки;
- стоимостные (денежные) поправки.

Процентные (коэффициентные) поправки вносятся путем умножения цены продажи объекта-аналога или его единицы сравнения на коэффициент (поправку), отражающий степень различий в характеристиках объекта-аналога и оцениваемого объекта. Если оцениваемый объект лучше сопоставимого аналога, то к цене последнего вносится повышающий коэффициент, если хуже — понижающий коэффициент. К процентным поправкам можно отнести, например, поправки на местоположение, износ, время продажи.

Приведенная стоимость объекта-аналога с учетом процентной поправки рассчитывается по формуле:

$$\text{Сед. ср.} = \text{Сед. ср. до} \times (1 + \text{П}\%),$$

где:

Сед. ср. — стоимость объекта-аналога;

Сед. ср. до — стоимость объекта-аналога до учета поправки;

П% — величина процентной поправки.

Стоимостные (денежные) поправки, вносимые к единице сравнения, изменяют цену проданного объекта-аналога на определенную сумму, в которую оценивается различие в характеристиках объекта-аналога и оцениваемого объекта. Поправка вносится положительная, если оцениваемый объект лучше сопоставимого аналога, если хуже, применяется отрицательная поправка. К денежным поправкам, вносимым к единице сравнения, можно отнести поправки на качественные характеристики, а также поправки, рассчитанные статистическими методами. Приведенная стоимость аналога с учетом стоимостной (денежной) поправки рассчитывается по формуле:

$$\text{Сед. ср.} = \text{Сед. ср. до} + \text{Пст.},$$

где:

Сед. ср. — стоимость объекта-аналога;

Сед. ср. до — стоимость объекта-аналога до учета поправки;

Пст. — величина стоимостной (денежной) поправки.

Расчет и внесение поправок

Для расчета и внесения поправок, как правило, можно выделить следующие методы:

- методы, основанные на анализе парных продаж;
- экспертные методы расчета и внесения поправок;
- статистические методы.

Под парной продажей подразумевается продажа двух объектов, в идеале являющихся точной копией друг друга, за исключением одного параметра (например, местоположения), наличием которого и объясняется разница в цене этих объектов.

Основу экспертных методов расчета и внесения поправок, обычно процентных, составляет субъективное мнение эксперта-оценщика о том, насколько оцениваемый объект хуже или лучше сопоставимого аналога.

Экспертными методами расчета и внесения поправок обычно пользуются, когда невозможно рассчитать достаточно точные денежные поправки, но есть рыночная информация о процентных различиях.

Статистические методы расчета поправок сводятся к применению метода корреляционно-регрессионного анализа, который заключается в допустимой формализации зависимости между изменениями цен объектов недвижимости и изменениями каких-либо его характеристик.

На заключительном этапе сравнительного подхода оценщик согласовывает результаты корректирования значений единицы сравнения по выбранным объектам-аналогам. Оценщик обосновывает схемы согласования.

Метод валового рентного мультипликатора

Валовой рентный мультипликатор (ВРМ) — это отношение продажной цены или к потенциальному валовому доходу (ПВД), или к действительному валовому доходу (ДВД).

Для применения метода ВРМ необходимо:

- оценить рыночный валовой (действительный) доход, генерируемый объектом;
- определить отношение валового (действительного) дохода к цене продажи по сопоставимым продажам аналогов;
- умножить валовой (действительный) доход от оцениваемого объекта на усредненное (средневзвешенное) значение ВРМ по аналогам.

Метод общего коэффициента капитализации

Метод общего коэффициента капитализации включает в себя несколько этапов:

- рассчитывается чистый операционный доход оцениваемого объекта недвижимости;
- на основе анализа рынка формируется репрезентативная выборка аналогов оцениваемого объекта, по которым имеется достаточная информация о цене продажи и величине чистого операционного дохода;
- вносятся необходимые корректировки, учитывающие сопоставимость аналогов с оцениваемым объектом;
- по каждому объекту рассчитывается ставка капитализации;
- определяется итоговое значение общего коэффициента капитализации как средняя или средневзвешенная величина расчетных значений ставок по всем аналогам;
- определяется рыночная стоимость объекта как отношение чистого операционного дохода оцениваемого объекта к итоговому значению общей ставки капитализации.

СОГЛАСОВАНИЕ РЕЗУЛЬТАТОВ

В соответствии с п. 8 ФСО №3 в отчете об оценке должно содержаться "описание процедуры согласования результатов оценки и выводы, полученные на основании проведенных расчетов по различным подходам, а также при использовании разных методов в рамках применения каждого подхода, с целью определения итоговой величины стоимости, либо признание в качестве итоговой величины стоимости результата одного из подходов"¹⁸³.

Согласно п. 24 ФСО №1: "Оценщик вправе самостоятельно определять необходимость применения тех или иных подходов к оценке и конкретных методов оценки в рамках применения каждого из подходов".

Также в соответствии с п. 8 ФСО №3 "Требования к отчету об оценке" в качестве итоговой величины стоимости может быть признан результат одного из подходов¹⁸⁴.

Согласно п. 25 ФСО №1: "В случае использования нескольких подходов к оценке, а также использования в рамках какого-либо из подходов к оценке нескольких методов оценки выполняется предварительное согласование их результатов с целью получения промежуточного результата оценки объекта оценки данным подходом. При согласовании существенно отличающихся промежуточных результатов оценки, полученных различными подходами или методами, в отчете необходимо отразить проведенный анализ и установленную причину расхождений. Существенным признается такое отличие, при котором результат, полученный при применении одного подхода (метода), находится вне границ указанного оценщиком диапазона стоимости, полученной при применении другого подхода (методов) (при наличии)".

После проведения процедуры согласования оценщик помимо указания в отчете об оценке итоговой величины стоимости объекта оценки имеет право приводить свое суждение о возможных границах интервала, в котором, по его мнению, может находиться эта стоимость, если в задании на оценку не указано иное¹⁸⁵.

Итоговая величина стоимости объекта оценки должна быть выражена в рублях Российской Федерации¹⁸⁶.

Согласование результатов Исполнитель проводит с помощью анализа достоинств и недостатков используемых подходов оценки.

Краткая характеристика сравнительного подхода

Сравнительный подход при оценке оказывает большое влияние на итоговое согласование стоимости, если имеется рыночная информация по сделкам с объектами, аналогичными оцениваемому. Продажи сопоставимых объектов позволяют оценить отличия объекта оценки от сопоставимых объектов и получить оцененную рыночную стоимость рассматриваемого объекта недвижимости. Сравнительный подход имеет следующие преимущества:

- это единственный подход, базирующийся на рыночных ценах недвижимости;
- данный подход отражает текущую реальную практику сделок на рынке недвижимости.

Краткая характеристика доходного подхода

Неоспоримым преимуществом доходного подхода является то, что это единственный подход, который учитывает будущие ожидания относительно цен, затрат, инвестиций и т. п. Что особенно важно, данный подход оценивает будущие выгоды от владения объектом, поскольку покупатель, принимая решение об инвестировании средств, сопоставляет предлагаемую цену и ожидаемые выгоды. Основные трудности, связанные с применением доходного подхода, заключаются

¹⁸³ Федеральный стандарт оценки "Требования к отчету об оценке (ФСО № 3)", п. 8, подпункт И.

¹⁸⁴ Федеральный стандарт оценки "Требования к отчету об оценке (ФСО № 3)", п. 8, подпункт К.

¹⁸⁵ Федеральный стандарт оценки "Общие понятия оценки, подходы и требования к проведению оценки (ФСО № 1)", п. 26.

¹⁸⁶ Федеральный стандарт оценки "Общие понятия оценки, подходы и требования к проведению оценки (ФСО № 1)", п. 27.

в сложности определения обоснованного годового денежного потока, учете всех возможных доходов и расходов и их размеров в будущем.

Краткая характеристика затратного подхода

Затратный подход к оценке имущества применяется преимущественно в случаях, когда не имеется достаточной информации о сделках купли-продажи аналогичных объектов, в связи с чем трудно получить информацию об их стоимости на вторичном рынке. Затратный подход отражает текущий уровень цен восстановления аналогичного оборудования, недвижимости и других активов, входящих в состав объекта оценки, и их накопленный износ. Преимущество данного подхода состоит в достаточной точности и достоверности информации о реальных активах. Это устраняет определенную абстрактность, присущую доходному и сравнительному подходам. В современных российских условиях затратный подход имеет наиболее полную и достоверную информационную базу для расчетов, а также традиционные для российской экономики затратные методы определения стоимости имущества. Основным недостатком данного метода является то, что в рамках затратного подхода не учитывается способность имущества приносить доход. Этот метод также не учитывает в полной мере рыночную конъюнктуру региона.

При использовании более одного подхода к оценке согласование результатов оценки производится с помощью одного из способов согласования.

При использовании одного подхода (при условии мотивированного отказа от других двух подходов) полученному результату присваивается вес 100%.

Анализируя используемые и опубликованные в научных статьях способы согласования результатов расчетов, можно сделать заключение, что они относятся к одной из следующих групп¹⁸⁷:

- прямое экспертное назначение весов;
- определение нескольких критериев назначения весов, по которым математически выводятся веса для согласования результатов расчета;
- дополнительное экспертное определение компетентности экспертов (назначение весов группой экспертов);
- применение метода агрегированной иерархии (МАИ) Т. Саати.

Прямое экспертное назначение весов

Как правило, исходя из своих субъективных соображений, оценщик самостоятельно назначает веса результатам, полученным по каждому подходу.

Определение нескольких критериев назначения весов

Впервые методика опубликована в 2002 году А. Шаскольским.

Автором предложены четыре критерия, по которым оценщиком оцениваются результаты, полученные по каждому подходу:

1. Достоверность и достаточность информации;
2. Способность подхода учитывать структуру ценообразующих факторов, специфичных для объекта;
3. Способность подхода отразить мотивацию, действительные намерения типичного участника сделки;
4. Соответствие подхода виду рассчитываемой стоимости.

Исполнителем было принято решение дополнить перечень следующими критериями:

1. достоверность и достаточность информации, используемой в расчетах;
2. достоверность и достаточность информации об объектах-аналогах, используемых в расчетах;
3. соответствие использованных расчетных методов объему доступной рыночной информации;

¹⁸⁷ http://smao.ru/files/magazine/2008/01/1_63-66.pdf

4. соответствие типу объекта и характеру его использования;
5. соответствие цели и назначению оценки, а также используемому стандарту (базе) стоимости;
6. способность учитывать действительные намерения покупателя;
7. способность учитывать конъюнктуру рынка;
8. соответствие полученного подходом результата данным анализа рынка;
9. способность учитывать текущее техническое состояние.

Расчет "весов" использованных методов проводится в несколько этапов:

- строится матрица факторов, в которой каждому подходу присваиваются баллы (соответствует – 1, не соответствует – 0);
- определяется сумма баллов каждого подхода;
- по отношению суммы баллов подхода к этой сумме определяется расчетный вес подхода;
- расчетные веса округляются так, чтобы сумма равнялась 100%;
- далее проводится согласование результатов расчета.

Назначение весов группой экспертов

Методика определения значений весовых коэффициентов с учетом компетентности привлекаемых экспертов.

Целью данной разработанной методики является повышение объективности и степени доверия к результатам методики, которая учитывает уровень компетентности экспертов, определенный на основе их самооценки и оценки степени их знакомства с областью знаний, к которой относится оценка, соответствующими руководителями.

Сущностью методики является анкетирование, а затем и обработка результатов, которая проводится с учетом показателей компетентности и весомости привлекаемых экспертов.

Для этого разработаны специальные анкеты:

- по 10-балльной шкале, соответствующей (семи) показателям, расставляются баллы для каждого подхода;
- каждый эксперт оценивает показатель степени личной уверенности в том, что значения, определенные по 10-балльной шкале, соответствуют действительности;
- осуществляется самооценка степени влияния различных источников аргументации на ответ эксперта.

Согласование результатов оценки методом анализа иерархий (МАИ)

МАИ представляет собой метод согласования результатов, полученных с использованием различных методов оценки, основанный на декомпозиции проблемы согласования результатов и ее представления в виде иерархии. Для целей согласования результатов используются трехуровневые иерархии.

Рисунок 10.1. Структурирование проблемы согласования результатов в виде иерархии



Источник: <http://www.appraiser.ru>

На рисунке представлено:

- верхний уровень — цель (например, определение рыночной стоимости);
- промежуточный уровень — критерии согласования;
- нижний уровень — набор альтернатив (например, результаты, полученные различными методами оценки).

Например, для оценки результатов, полученных различными методами оценки рыночной стоимости, возможно применение следующих критериев:

- возможность отразить действительные намерения потенциального инвестора и продавца;
- тип, качество, обширность, данных, на основе которых проводится анализ;
- способность параметров используемых методов учитывать конъюнктурные колебания;
- способность учитывать специфические особенности объекта, влияющие на его стоимость (местонахождение, размер, потенциальная доходность).

Для расчета веса каждого из подходов в итоговой рыночной стоимости необходимо построить матрицу сравнения и рассчитать значения весов критериев, по которым сравнивались подходы.

Затем попарно сравниваются критерии по отношению к их воздействию на общую для них цель. Система парных сравнений приводит к результату, который может быть представлен в виде обратной симметричной матрицы.

Элементом матрицы $a(1, j)$ является интенсивность проявления элемента иерархии 1 относительно элемента иерархии j , оцениваемая по шкале интенсивности от 1 до 9, где балльные оценки имеют следующий смысл:

- 1 — равная важность;
- 3 — умеренное превосходство одного над другим;
- 5 — существенное превосходство;
- 7 — значительное превосходство;
- 9 — очень сильное превосходство;
- 2, 4, 6, 8 — промежуточные значения.

Если при сравнении одного фактора 1 с другим j получено $a(j, 1) = b$, то при сравнении второго фактора с первым получается: $a(1, j) = 1/b$.

Пусть $A_1...A_n$ — множество из n элементов, тогда $W_1...W_n$ соотносятся следующим образом:

	A1	A2	...	An
A1	1	W_1/W_2	...	W_1/W_n
A2	W_2/W_1	1	...	W_2/W_n
...	
An	W_n/W_1	W_n/W_2	...	1

Источник: <http://www.appraiser.ru>

Оценка весов критериев и оценка весов альтернатив по каждому критерию согласования происходит по схеме:

	A1	A2	...	An		
A1	1	W_1/W_2	...	W_1/W_n	$X_1 = (1 \times (W_1/W_2) \times \dots \times (W_1/W_n))^{1/n}$	$БЕС(A_1) = X_1 / \text{Сумма}$
A2	W_2/W_1	1	...	W_2/W_n		...
...
An	W_n/W_1	W_n/W_2	...	1	$X_n = ((W_n/W_1) \times (W_n/W_2) \times \dots \times 1)^{1/n}$	$БЕС(A_n) = X_n / \text{Сумма}$
					Сумма	$\Sigma = 1$

Источник: <http://www.appraiser.ru>

Определение итогового значения весов каждой альтернативы

Приоритеты синтезируются, начиная со второго уровня вниз. Локальные приоритеты перемножаются на приоритет соответствующего критерия на вышестоящем уровне и суммируются по каждому элементу в соответствии с критериями, на которые воздействует элемент.

Итоговое согласование результатов

Итоговый результат веса равен сумме произведений весов альтернатив на соответствующие величины альтернатив.

Таблица 10.4. Определение итогового значения весов каждой альтернативы

Параметр	Вес критерия А1	Вес критерия А2	...	Вес критерия Аn	Итоговое значение веса для каждой альтернативы
Вес альтернативы 1	Альт. 1.1	Альт. 1.2	...	Альт. 1 .n	$Вес(Альт1)=Альт.1.1 \times Вес(А1)+...+Альт.1.n \times Вес(Аn)$
Вес альтернативы 2		Альт.2.2	...	Альт.2.n	$Вес(Альт2)=Альт.2.1 \times Вес(А1)+...+Альт.2.n \times Вес(Аn)$
...	
Вес альтернативы k	Альт. k.1	Альт.k.2	...	Альт.k.n	$Вес(Альт.k.)=Альт.k.1 \times Вес(А1)+...+Альт.k.n \times Вес(Аn)$
Сумма			...		1

Источник: <http://www.appraiser.ru>

Полученные таким образом величины и представляют собой итоговое значение весов каждого из критериев.

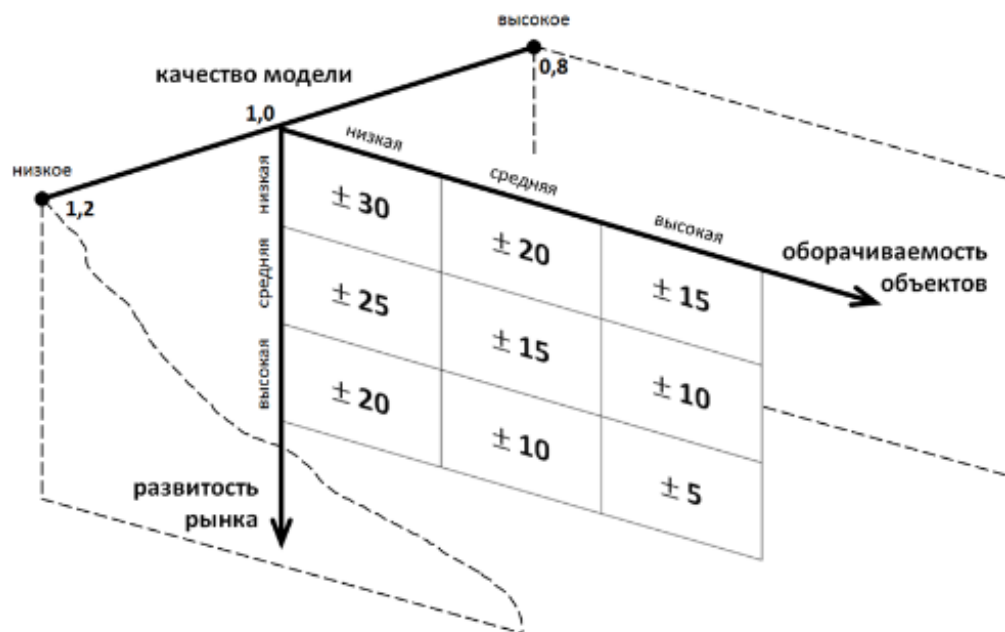
Результаты расчета весовых коэффициентов для определения рыночной стоимости оцениваемых объектов приведены в таблице "Расчет весовых коэффициентов для определения рыночной стоимости объекта оценки" данного отчета.

ОПРЕДЕЛЕНИЕ ИНТЕРВАЛА ИТОГОВОЙ РЫНОЧНОЙ СТОИМОСТИ ОБЪЕКТА

Согласно п. 30 ФСО №7 после проведения процедуры согласования Исполнитель, помимо указания в отчете об оценке итогового результата оценки стоимости недвижимости, приводит свое суждение о возможных границах интервала, в котором может находиться эта стоимость.

Интервал, в котором может находиться итоговая величина стоимости объекта оценки может быть определен с использованием модифицированной 3D-матрицы интервалов (диапазонов) стоимости, опубликованной на сайте НП "СРОО "Экспертный совет"¹⁸⁸ и приведенной на рис. ниже.

Рисунок 10.2. Модифицированная 3D-матрица интервалов (диапазонов) стоимости, %¹⁸⁹



Источник: <http://srosovnet.ru/press/news/prakticheskie-rekomendacii-po-ustanovleniyu-diapazonov-stoimosti-poluchЕННОJ-razlichnymi-podhodami-ili-metodami/>

Характеристика развитости рынка:

- низкая – депрессивные регионы; объекты на значительном удалении от региональных центров;
- средняя – региональные центры;
- высокая – города-миллионники, крупные городские агломерации.

Характеристика оборачиваемости объектов:

- низкая – крупные объекты коммерческой недвижимости, объекты с уникальными характеристиками;
- средняя – коммерческая недвижимость среднего масштаба;
- высокая – стандартные квартиры и коммерческие объекты малого масштаба.

¹⁸⁸ <http://srosovnet.ru/press/news/prakticheskie-rekomendacii-po-ustanovleniyu-diapazonov-stoimosti-poluchЕННОJ-razlichnymi-podhodami-ili-metodami/>

¹⁸⁹ Матрица составлена на основе анализа значительного массива отчетов об оценке недвижимости, выполненных в 2002 – 2015 гг.

Качество модели является интегральным показателем, зависящим от следующих основных аспектов:

- качества исходной информации по параметрам расчета – информация может быть фактической (например, площадь объекта по данным документов технического учета), оценочной (например, среднее значение операционных расходов по аналитическим данным для объектов подобного класса) и прогнозной;
- количества параметров в расчетной модели;
- характера взаимного влияния параметров расчета в расчетной модели (аддитивное, мультипликативное влияние и пр.).

Величина данного показателя определяется Исполнителем экспертно на основе анализа указанных качественных показателей. Проведенный анализ показывает, что в большинстве случаев значение показателя "качество модели" лежит в диапазоне 0,8 – 1,2.

Таблица 10.5. Диапазон стоимости по критерию 1 и 2 (развитость рынка, оборачиваемость объектов – $d_{1,2}$), %

Оборачиваемость объекта	Низкая	Средняя	Высокая
Развитость рынка			
Низкая	+/-30%	+/-20%	+/-15%
Средняя	+/-25%	+/-15%	+/-10%
Высокая	+/-20%	+/-10%	+/-5%

Источник: анализ АО "НЭО Центр", <http://srosovnet.ru/press/news/prakticheskie-rekomendacii-po-ustanovleniyu-diapazonov-stoimosti-poluchЕННОJ-razlichnymi-podhodami-ili-metodami/>

Таблица 10.6. Показатель качества модели (k), ед.

Качество модели	Значение	Характеристика
Высокое качество	0,80	Качество исходной информации - фактические и оценочные показатели; Количество параметров в расчетных моделях - малое; Характер взаимного влияния параметров расчета в расчетной модели - специфика не выявлена (при использовании в оценке сравнительного и/или затратного подходов)
Среднее качество	1,00	Качество исходной информации - фактические, оценочные и прогнозные показатели; Количество параметров в расчетных моделях - среднее; Характер взаимного влияния параметров расчета в расчетной модели - мультипликативный эффект при использовании доходного подхода к оценке и специфика не выявлена при использовании сравнительного и/или затратного подходов (при оценке объектов в рамках двух (СП и ДП) и трех (СП, ДП и ЗП) подходов)
Низкое качество	1,20	Качество исходной информации - прогнозные показатели; Количество параметров в расчетных моделях - большое; Характер взаимного влияния параметров расчета в расчетной модели - явно выражен мультипликативный эффект (при использовании в оценке только доходного подхода (например, при оценке ТЦ, ТРЦ, гостиниц, МФК, ЖК и пр.))

Источник: анализ АО "НЭО Центр", <http://srosovnet.ru/press/news/prakticheskie-rekomendacii-po-ustanovleniyu-diapazonov-stoimosti-poluchЕННОJ-razlichnymi-podhodami-ili-metodami/>

Итоговый диапазон определяется по следующим формулам:

$$d_{\%} = d_{1,2} * k,$$

где:

$d_{\%}$ – диапазон стоимости, %;

$d_{1,2}$ – диапазон стоимости по критерию 1 и 2 (развитость рынка, оборачиваемость объектов), % (табл. 1.9);

k – показатель качества модели, ед. (экспертно, лежит в диапазоне 0,8–1,2).

$$C_{\min (\max)} = C * (1 +/- d\%/100\%),$$

где:

$C_{\min (\max)}$ – минимальная (максимальная) величина стоимости (нижняя или верхняя граница диапазона), руб.;

C – итоговая рыночная стоимость, руб.;

$d\%$ – диапазон стоимости, %.

Итоговый алгоритм определения границ диапазонов стоимости:

- Шаг 1. Определение диапазона стоимости, зависящего от развитости рынка и оборачиваемости объекта оценки.
- Шаг 2. Определение показателя качества модели.
- Шаг 3. Определение диапазона стоимости.
- Шаг 4. Определение границ диапазона стоимости.
- Шаг 5. Анализ и установление причин расхождения (при необходимости).

ПРИЛОЖЕНИЕ 4

ДОКУМЕНТЫ, ПРЕДОСТАВЛЕННЫЕ ЗАКАЗЧИКОМ

Заказчик:

ООО "ВЕЛЕС ТРАСТ"

Д. У. ЗПИФ Недвижимости "Межотраслевая недвижимость"

Исполнитель:

АО "НЭО Центр"

ФГИС ЕГРН

полное наименование органа регистрации прав

Раздел 1

Выписка из Единого государственного реестра недвижимости об объекте недвижимости

Сведения о характеристиках объекта недвижимости

На основании запроса от 24.11.2020 г., поступившего на рассмотрение 25.11.2020 г., сообщаем, что согласно записям Единого государственного реестра недвижимости:

Земельный участок			
(вид объекта недвижимости)			
Лист № <u> </u> Раздела <u>1</u>	Всего листов раздела <u>1</u> : <u> </u>	Всего разделов: <u> </u>	Всего листов выписки: <u> </u>
25.11.2020 № 99/2020/362166343			
Кадастровый номер:		36:04:0102022:51	
Номер кадастрового квартала:	36:04:0102022		
Дата присвоения кадастрового номера:	22.07.2005		
Ранее присвоенный государственный учетный номер:	данные отсутствуют		
Адрес:	Воронежская обл, р-н Борисоглебский, г Борисоглебск, ул Третьяковская, 12, поз.№1		
Площадь:	39 +/- 2 кв. м		
Кадастровая стоимость, руб.:	74500.14		
Кадастровые номера расположенных в пределах земельного участка объектов недвижимости:	данные отсутствуют		
Кадастровые номера объектов недвижимости, из которых образован объект недвижимости:	данные отсутствуют		
Кадастровые номера образованных объектов недвижимости:	данные отсутствуют		
Сведения о включении объекта недвижимости в состав предприятия как имущественного комплекса:			
Государственный регистратор		ФГИС ЕГРН	
полное наименование должности	подпись	инициалы, фамилия	

М.П.

Раздел 1

Выписка из Единого государственного реестра недвижимости об объекте недвижимости

Сведения о характеристиках объекта недвижимости

Земельный участок			
(вид объекта недвижимости)			
Лист № <u> </u> Раздела <u>1</u>	Всего листов раздела <u>1</u> : <u> </u>	Всего разделов: <u> </u>	Всего листов выписки: <u> </u>
25.11.2020 № 99/2020/362166343			
Кадастровый номер:		36:04:0102022:51	
Категория земель:	Земли населённых пунктов		
Виды разрешенного использования:	для эксплуатации гаража		
Сведения о кадастровом инженере:	данные отсутствуют		
Сведения о лесах, водных объектах и об иных природных объектах, расположенных в пределах земельного участка:	данные отсутствуют		
Сведения о том, что земельный участок полностью или частично расположен в границах зоны с особыми условиями использования территории или территории объекта культурного наследия	данные отсутствуют		
Сведения о том, что земельный участок расположен в границах особой экономической зоны, территории опережающего социально-экономического развития, зоны территориального развития в Российской Федерации, игровой зоны:	данные отсутствуют		
Сведения о том, что земельный участок расположен в границах особо охраняемой природной территории, охотничьих угодий, лесничеств, лесопарков:	данные отсутствуют		
Сведения о результатах проведения государственного земельного надзора:	данные отсутствуют		
Сведения о расположении земельного участка в границах территории, в отношении которой утвержден проект межевания территории:	данные отсутствуют		
Государственный регистратор		ФГИС ЕГРН	
полное наименование должности	подпись	инициалы, фамилия	

М.П.

Выписка из Единого государственного реестра недвижимости об объекте недвижимости
Сведения о характеристиках объекта недвижимости

Земельный участок	
(вид объекта недвижимости)	
Лист № ____ Раздела 1	Всего листов раздела 1 : ____
Всего разделов: ____	
Всего листов выписки: ____	
25.11.2020 № 99/2020/362166343	
Кадастровый номер:	36:04:0102022:51
Условный номер земельного участка:	данные отсутствуют
Сведения о принятии акта и (или) заключении договора, предусматривающих предоставление в соответствии с земельным законодательством исполнительным органом государственной власти или органом местного самоуправления находящегося в государственной или муниципальной собственности земельного участка для строительства наемного дома социального использования или наемного дома коммерческого использования:	данные отсутствуют
Сведения о том, что земельный участок или земельные участки образованы на основании решения об изъятии земельного участка и (или) расположенного на нем объекта недвижимости для государственных или муниципальных нужд:	данные отсутствуют
Сведения о том, что земельный участок образован из земель или земельного участка, государственная собственность на которые не разграничена:	данные отсутствуют
Сведения о наличии земельного спора о местоположении границ земельных участков:	данные отсутствуют
Статус записи об объекте недвижимости:	Сведения об объекте недвижимости имеют статус "актуальные, ранее учтенные"
Особые отметки:	Сведения о видах разрешенного использования имеют статус «Актуальные незасвидетельствованные». Право (ограничение права, обременение объекта недвижимости) зарегистрировано на данный объект недвижимости с видами разрешенного использования «Для иных видов жилой застройки». Сведения необходимые для заполнения раздела 3.1 отсутствуют. Сведения необходимые для заполнения раздела 4 отсутствуют.
Получатель выписки:	Бондаренко Владимир Юрьевич
Государственный регистратор	ФГИС ЕГРН
полное наименование должности	подпись
	инициалы, фамилия
	М.П.

Выписка из Единого государственного реестра недвижимости об объекте недвижимости
Сведения о зарегистрированных правах

Земельный участок	
(вид объекта недвижимости)	
Лист № ____ Раздела 2	Всего листов раздела 2 : ____
Всего разделов: ____	
Всего листов выписки: ____	
25.11.2020 № 99/2020/362166343	
Кадастровый номер:	36:04:0102022:51
1. Правообладатель (правообладатели):	1.1. Владельцы инвестиционных паев
2. Вид, номер и дата государственной регистрации права:	2.1. Долевая собственность, № 36-36-05/015/2011-887 от 09.12.2011, 1/2
Ограничение прав и обременение объекта недвижимости:	
вид:	Доверительное управление, Воронежская область, г. Борисоглебск, ул. Третьяковская, д. 12, позиция № 1, кад. № 36:04:0102022:51, земельный участок, категория земель: земли населенных пунктов, разрешенное использование: для эксплуатации гаража, общая площадь 39 кв. м
дата государственной регистрации:	21.03.2014
номер государственной регистрации:	36-36-05/015/2011-887
срок, на который установлено ограничение прав и обременение объекта недвижимости:	
3. 3.1.1. лицо, в пользу которого установлено ограничение прав и обременение объекта недвижимости:	Общество с ограниченной ответственностью "ВЕЛЕС ТРАСТ", ИНН: 7703603950
основание государственной регистрации:	Соглашение о передаче прав и обязанностей по договору доверительного управления паевым инвестиционным фондом от 20.01.2014; Правила доверительного управления Закрытым Паевым Инвестиционным Фондом Недвижимости "Межотраслевая недвижимость", утверждены приказом №0-1-0306М Генерального директора ООО "Межотраслевая Управляющая Компания" от 03.06.2011., зарегистрированы Федеральной службой по финансовым рынкам 30.06.2011, реестровый номер 2164-94176188
4. Договоры участия в долевом строительстве:	данные отсутствуют
5. Заявленные в судебном порядке права требования:	данные отсутствуют
6. Сведения о возражении в отношении зарегистрированного права:	данные отсутствуют
7. Сведения о наличии решения об изъятии объекта недвижимости для государственных и муниципальных нужд:	данные отсутствуют
8. Сведения о невозможности государственной регистрации без личного участия правообладателя или его законного представителя:	
9. Правопритязания и сведения о наличии поступивших, но не рассмотренных заявлений о проведении государственной регистрации права (перехода, прекращения права), ограничения права или обременения объекта недвижимости, сделки в отношении объекта недвижимости:	данные отсутствуют
10. Сведения об осуществлении государственной регистрации сделки, права, ограничения права без необходимого в силу закона согласия третьего лица,	данные отсутствуют

органа:	
11. Сведения о невозможности государственной регистрации перехода, прекращения, ограничения права на земельный участок из земель сельскохозяйственного назначения:	

Государственный регистратор		ФГИС ЕГРН
полное наименование должности	подпись	инициалы, фамилия

М.П.

Выписка из Единого государственного реестра недвижимости об объекте недвижимости
Описание местоположения земельного участка

Раздел 3

Земельный участок			
(вид объекта недвижимости)			
Лист № ____ Раздела 3	Всего листов раздела 3 : ____	Всего разделов: ____	Всего листов выписки: ____
25.11.2020 № 99/2020/362166343			
Кадастровый номер:		36:04:0102022:51	

План (чертеж, схема) земельного участка			
			
Масштаб 1: данные отсутствуют	Условные обозначения:		

Государственный регистратор		ФГИС ЕГРН
полное наименование должности	подпись	инициалы, фамилия

М.П.

Выписка из Единого государственного реестра недвижимости об объекте недвижимости
Описание местоположения земельного участка

Земельный участок			
(вид объекта недвижимости)			
Лист № ____	Раздела 3.2	Всего листов раздела 3.2 : ____	Всего разделов: ____
Всего листов выписки: ____			
25.11.2020 № 99/2020/362166343			
Кадастровый номер:		36:04:0102022:51	

Сведения о характерных точках границы земельного участка				
Система координат				
Зона №				
Номер точки	Координаты		Описание закрепления на местности	Средняя квадратическая погрешность определения координат характерных точек границ земельного участка, м
	X	Y		
1	2	3	4	5
1	100	500	данные отсутствуют	0.3
2	100.38	506.19	данные отсутствуют	0.3
3	94.09	506.57	данные отсутствуют	0.3
4	93.71	500.38	данные отсутствуют	0.3

Государственный регистратор		ФГИС ЕГРН
полное наименование должности	подпись	инициалы, фамилия

М.П.

/

ФГИС ЕГРН

полное наименование органа регистрации прав

Раздел 1

Выписка из Единого государственного реестра недвижимости об объекте недвижимости
Сведения о характеристиках объекта недвижимости

На основании запроса от 24.11.2020 г., поступившего на рассмотрение 25.11.2020 г., сообщаем, что согласно записям Единого государственного реестра недвижимости:

Здание	
вид объекта недвижимости	
Лист № ____ Раздела	Всего листов раздела : ____
Всего разделов: ____	
Всего листов выписки: ____	
25.11.2020 № 99/2020/362184251	
Кадастровый номер:	36:04:0102022:330
Номер кадастрового квартала:	36:04:0102022
Дата присвоения кадастрового номера:	18.12.2013
Ранее присвоенный государственный учетный номер:	Инвентарный номер: 9509, Условный номер: 36:04:12:00-00:00:9509:2000-8-110(1)
Адрес:	Воронежская область, г. Борисоглебск, ул. Третьяковская, 12, позиция № 1
Площадь, м ² :	36.3
Назначение:	Нежилое здание
Наименование:	гараж
Количество этажей, в том числе подземных этажей:	1
Материал наружных стен:	данные отсутствуют
Год ввода в эксплуатацию по завершении строительства:	2000
Год завершения строительства:	данные отсутствуют
Кадастровая стоимость, руб.:	302878.12
Государственный регистратор	ФГИС ЕГРН
полное наименование должности	подпись
	инициалы, фамилия

М.П.

Раздел 1

Выписка из Единого государственного реестра недвижимости об объекте недвижимости
Сведения о характеристиках объекта недвижимости

На основании запроса от 24.11.2020 г., поступившего на рассмотрение 25.11.2020 г., сообщаем, что согласно записям Единого государственного реестра недвижимости:

Здание	
вид объекта недвижимости	
Лист № ____ Раздела	Всего листов раздела : ____
Всего разделов: ____	
Всего листов выписки: ____	
25.11.2020 № 99/2020/362184251	
Кадастровый номер:	36:04:0102022:330
Кадастровые номера иных объектов недвижимости, в пределах которых расположен объект недвижимости:	данные отсутствуют
Кадастровые номера помещений, машино-мест, расположенных в здании или сооружении:	данные отсутствуют
Кадастровые номера объектов недвижимости, из которых образован объект недвижимости:	данные отсутствуют
Кадастровые номера образованных объектов недвижимости:	данные отсутствуют
Сведения о включении объекта недвижимости в состав предприятия как имущественного комплекса:	
Сведения о включении объекта недвижимости в состав единого недвижимого комплекса:	
Кадастровый номер земельного участка, если входящие в состав единого недвижимого комплекса объекты недвижимости расположены на одном земельном участке	данные отсутствуют
Виды разрешенного использования:	данные отсутствуют
Сведения о включении объекта недвижимости в реестр объектов культурного наследия:	данные отсутствуют
Сведения о кадастровом инженере:	данные отсутствуют
Статус записи об объекте недвижимости:	Сведения об объекте недвижимости имеют статус "актуальные, ранее учтенные"
Особые отметки:	Сведения о назначении, количестве этажей, в том числе подземных этажей, площади имеют статус «Актуальные незасвидетельствованные». Право (ограничение права, обременение объекта недвижимости) зарегистрировано на данный объект недвижимости с назначением отсутствует, количеством этажей, в том числе подземных этажей отсутствует, площадью отсутствует. Сведения необходимые для заполнения раздела 5 отсутствуют. Сведения необходимые для заполнения раздела 6 отсутствуют.
Получатель выписки:	Бондаренко Владимир Юрьевич
Государственный регистратор	ФГИС ЕГРН



полное наименование должности	подпись	инициалы, фамилия
М.П.		

Выписка из Единого государственного реестра недвижимости об объекте недвижимости
Сведения о зарегистрированных правах

Здание		вид объекта недвижимости	
Лист № ____ Раздела	Всего листов раздела : ____	Всего разделов: ____	Всего листов выписки: ____
25.11.2020 № 99/2020/362184251			
Кадастровый номер:		36:04:0102022:330	
1.	Правообладатель (правообладатели):	1.1.	Владельцы инвестиционных паев
2.	Вид, номер и дата государственной регистрации права:	2.1.	Долевая собственность, № 36-36-05/015/2011-886 от 09.12.2011, 1/2
Ограничение прав и обременение объекта недвижимости:			
3.	3.1.1.	вид:	Доверительное управление
		дата государственной регистрации:	24.03.2014
		номер государственной регистрации:	36-36-05/015/2011-886
		срок, на который установлено ограничение прав и обременение объекта недвижимости:	с 30.06.2011 по 01.04.2026
		лицо, в пользу которого установлено ограничение прав и обременение объекта недвижимости:	Общество с ограниченной ответственностью "ВЕЛЕС ТРАСТ", ИНН: 7703603950
основание государственной регистрации:			
5.	Заявленные в судебном порядке права требования:	данные отсутствуют	
6.	Сведения о возражении в отношении зарегистрированного права:	данные отсутствуют	
7.	Сведения о наличии решения об изъятии объекта недвижимости для государственных и муниципальных нужд:	данные отсутствуют	
8.	Сведения о невозможности государственной регистрации без личного участия правообладателя или его законного представителя:		
9.	Правопритязания и сведения о наличии поступивших, но не рассмотренных заявлений о проведении государственной регистрации права (перехода, прекращения права), ограничения права или обременения объекта недвижимости, сделки в отношении объекта недвижимости:	данные отсутствуют	
10.	Сведения об осуществлении государственной регистрации сделки, права, ограничения права без необходимого в силу закона согласия третьего лица, органа:	данные отсутствуют	
Государственный регистратор		ФГИС ЕГРН	
полное наименование должности		подпись	инициалы, фамилия

М.П.



ВЕЛЕС ТРАСТ

ФОНДЫ НЕДВИЖИМОСТИ

ООО «ВЕЛЕС ТРАСТ»
109028, Москва, Хохловский пер.,
д. 16, стр. 1,
тел. +7 (495) 775-90-46
E-mail: uk@veles-trust.ru, web:
www.veles-trust.ru
ИНН/КПП 7703603950/770901001

Иск. № МН-2-131120И
От «13» ноября 2020 г.

СПРАВКА
О балансовой стоимости имущества
Дана по месту требования

Наименование объекта основных средств	Балансовая стоимость	Норма ежемесячной амортизации (руб.)	Остаточная стоимость имущества на:
			13.11.2020
Гаражный бокс. Площадь: общая 24,6 кв.м. Инвентарный номер: 27:420:001:010740590:0004:00000. Литер: Г. Этажность: 1. Подземная этажность: 0. Адрес (местоположение) объекта: Россия, Калининградская обл., г. Светлогорск, пр. Калининградский, дом № 77 а. Кадастровый (или условный) номер: 39:17:010019:262	76 120,00	315,85	42 324,05
Гараж, назначение: нежилое, 1-этажный, общая площадь: 36,3 кв. м., инв. номер: 9509, лит. Г1, адрес объекта: Воронежская область, г. Борисоглебск, ул. Третьяковская, 12, позиция № 1. Кадастровый (или условный) номер: 36:04:0102022:330	149 602,00	414,41	105 674,54
гараж, назначение: жилое, 1-этажный, (подземных этажей - *), общая площадь: 38,6 кв. м., инв. номер: 3847, лит. А. Адрес объекта: Воронежская область, Таловский район, п. Таловая, ул. Советская, дом 173. Кадастровый (или условный) номер: 36:29:0101008:253	166 382,00	460,89	117 527,66

Нежилое помещение-гараж, назначение: нежилое, 1-этажный, общая площадь: 33,2 кв. м., инв. № 7719, лит. Б. адрес объекта: Воронежская область, г. Лиски, Проспект Ленина, 46. Кадастровый (или условный) номер: 36:14:0017603:207	205 969,00	570,55	145 490,70
Нежилое помещение, площадь: 85,1 кв. м., Этаж 1. Адрес объекта: Воронежская область, г. Острогожск, ул. Коммунаров, д. 1. Кадастровый (или условный) номер: 36:19:0102041:152	437 436,00	1 211,73	308 992,62
Отдельно стоящее здание, назначение: нежилое, 1-этажный, общая площадь: 84,6 кв. м., инв. номер: 899/2, лит. Г, Г1, Г2, адрес объекта: Воронежская область, г. Нововоронеж, Парковый проезд, дом 8. Кадастровый (или условный) номер: 36:33:0002401:519	507 369,00	1 405,45	358 391,30
Помещение, назначение: нежилое, общая площадь: 157,9 кв. м., этаж 1, номера на поэтажном плане: 1-20. адрес объекта: Воронежская область, Таловский район, п. Таловая, ул. Советская, дом 138, помещение № 1. Кадастровый (или условный) номер: 36:29:0105001:123	1 857 902,00	5 146,54	1 312 368,76
Нежилое встроенно-пристроенное помещение (литер VI из литер А, А2). Площадь: общая 39,6 кв.м. Этаж: 1. Адрес (местоположение): Россия, Калининградская обл., г. Калининград, ул. Ульяны Громовой, дом № 40-50. Кадастровый (или условный) номер: 39:15:150851:226	2 069 995,00	5 734,06	1 462 184,64
Нежилое помещение, площадь: общая 206,5 кв. м., номера на поэтажном плане: 1,2,2а,3,4,5,6,7,8,9,10,11,12,13,14,14а,15,16,17,18,18а,19,20,21,22. Этаж: 1, Литер: I из лит. А. Адрес (местоположение): Россия, Калининградская обл., г. Калининград, проспект Мира, д. 72-72а. Кадастровый (или условный) номер: 39:15:121543:287	2 511 340,00	6 956,62	1 773 938,28
1/3 доля в праве общей долевой собственности на нежилое отдельно стоящее здание, назначение: нежилое, 3-этажный, подземных этажей – 1), общая площадь 1 156,7 кв. м., инв. № 8674, лит. А, п/А. адрес объекта: Воронежская область, г. Борисоглебск, ул. Юбилейная, д. 65-а. Кадастровый (или условный) номер: 36:04:0102023:343	3 748 850,00	10 384,63	2 648 079,22
Нежилое помещение IV. Площадь: общая 251,7 кв. м. Этаж: Подвал № 1, этаж № 1. Адрес (местоположение): Россия, Калининградская область, г. Советск, ул. Искры, дом № 1. Кадастровый (или условный) номер: 39:16:010516:176	8 429 159,00	23 349,47	5 930 765,71

Нежилое помещение-основная часть, назначение: нежилое, 2-этажный, общая площадь 883,5 кв. м, инв. № 7719, лит. А. адрес объекта: Воронежская область, г. Лиски, Проспект Ленина, 46. Кадастровый (или условный) номер: 36:14:0017603:367	8 762 172,00	24 271,94	6 189 346,36
Отдельно стоящее здание, назначение: нежилое, 2-этажный, (подземных этажей – 1), общая площадь 1 442,8 кв. м, инв. № 899, литер А, ГЗ. адрес объекта: Воронежская область, г. Нововоронеж, Парковый проезд, дом 8. Кадастровый (или условный) номер: 36:33:0002401:326	13 212 586,00	36 599,96	9 332 990,24
Нежилое помещение. Площадь: 416,3 кв. м. Этаж 1. Адрес объекта: Россия, Калининградская область, Черныховский район, г. Черныховск, площадь Театральная, дом № 2. Кадастровый (или условный) номер: 39:13:010313:797	15 403 702,00	51 175,09	9 927 967,37
Дополнительный офис АКБ «Ивестбанк» (ОАО). Литер: А. Этажность: 3. Подземная этажность: 1. Площадь: общая 348,1 кв.м. Адрес (местоположение): Россия, Калининградская обл., г. Балтийск, проспект Ленина, дом № 23 а. Кадастровый (или условный) номер: 39:14:010607:30	17 068 057,00	47 279,94	12 056 383,36
Помещение, расположенное в здании строения литер А, номера на поэтажном плане: цокольный этаж – помещения №№ 1-85. Площадь: общая 1 097 кв.м., назначение: нежилое. Адрес (местоположение) объекта: Российская федерация, Свердловская область, г. Екатеринбург, ул. Щербакова, д.47. Кадастровый (или условный) номер: 66:41:0502096:219	52 160 896,00	144 490,02	36 844 953,88
Административное здание. Площадь: общая 2299,4 кв.м. Инвентарный номер: 4464. Литер: А. Этажность: 5. Подземная этажность: подвал. Адрес (местоположение) объекта: Россия, Калининградская обл., г. Калининград, Ленинский проспект, дом. №28. Кадастровый (или условный) номер: 39:15:132320:7	195 093 094,91	540 424,09	138 888 989,55

С уважением,
Генеральный директор



Д.Б. Осипов



ВЕЛЕС ТРАСТ

ФОНДЫ НЕДВИЖИМОСТИ

ООО «ВЕЛЕС ТРАСТ»

109028, Москва, Хохловский пер.,

д. 16, стр. 1,

тел. +7 (495) 775-90-46

E-mail: uk@veles-trust.ru, web:

www.veles-trust.ru

ИНН/КПП 7703603950/770901001

Исх. № МН-3-131120И

От «13» ноября 2020 г.

СПРАВКА

О балансовой стоимости имущества.

Дана по месту требования

УЧАСТОК	Балансовая стоимость земельного участка на 13.11.2020 г. (руб.)
1/3 доля в праве общей долевой собственности на земельный участок, категория земель: земли населенных пунктов, разрешенное использование: для эксплуатации нежилого отдельно стоящего здания, общая площадь: 414 кв.м. адрес объекта: Воронежская область, г. Борисоглебск, ул. Юбилейная, 65-а. Кадастровый (или условный) номер 36:04:01 02 022:0022	30 774,00
Земельный участок, категория земель: земли населенных пунктов, разрешенное использование: для эксплуатации гаража, общая площадь 39 кв. м, адрес объекта: Воронежская обл., г. Борисоглебск, ул. Третьяковская, д. 12, позиция № 1. Кадастровый (или условный) номер: 36:04:01 02 022:0051	14 245,00
3/10 доли в праве собственности на земельный участок, земли населенных пунктов, разрешенное использование: Для размещения производственной базы, общая площадь: 855 кв.м., адрес объекта: Воронежская обл., Таловский район, р.п. Таловая, ул. Советская, 138. Кадастровый (или условный) номер: 36:29:0105001:2	40 613,00
Земельный участок, Земли населенных пунктов. Разрешенное использование: для размещения существующих нежилых помещений (гараж, основная часть). Площадь: 1020 кв.м., адрес объекта: Воронежская обл., г. Лиски, Проспект Ленина, 46. Кадастровый (или условный) номер: 36:14:001 76 03:0024	68 085,00
Земельный участок, Земли населенных пунктов, эксплуатация здания банка с прилегающей территорией, площадь: 1844 кв.м. адрес объекта: Воронежская обл., г. Нововоронеж, Парковый проезд, дом 8. Кадастровый (или условный) номер: 36:33:0002401:4	671 216,00
Земельный участок. Земли населенных пунктов – вид разрешенного использования: для размещения офисного здания. Площадь: 500 кв. м. Адрес (местоположение) объекта: Россия, Калининградская обл., г. Балтийск, проспект Ленина, № 23 а. Кадастровый (или условный) номер: 39:14:010607:8	51 500,00
Земельный участок. Категория земель: земли населённых пунктов - под существующее административное здание. Площадь: 2725 кв.м. Адрес (местоположение) объекта: Россия, Калининградская обл., г. Калининград, Ленинский проспект, 28. Кадастровый (или условный) номер: 39:15:13 23 20:0005	298 133 755,00
197368/1000000 доля в праве общей долевой собственности на земельный участок, площадь 1064 кв. м, расположенный по адресу: Калининградская область, г. Советск, ул. Искры, кадастровый номер: 39:16:010516:560	7 762,74
30457/1000000 доля в праве общ. долевой собственности на земельный участок, площадь 394 кв. м, расположенный по адресу: Калининградская область, г. Советск, ул. Искры, кадастровый номер: 39:16:010516:561	443,58

С уважением,
Генеральный директор



Д.Б.Осипов

Общество с ограниченной ответственностью «ВЕЛЕС ТРАСТ»

109028, г. Москва, пер. Хохловский, дом 16, стр.1

ОГРН 5067746107391, ИНН/КПП 7703603950/770901001, тел. +7 (495) 775-90-46

E-mail: uk@veles-trust.ru, web: www.veles-trust.ru

Исх. № ММ-12-3102001
От « 31 » марта 2020 г.

АО «НЭО Центр»

ООО "ВЕЛЕС ТРАСТ" Д. У. ЗПИФ Недвижимости "Межотраслевая недвижимость" настоящим письмом сообщает, что по состоянию на 14.01.2020 г. помещения и здания, входящие в состав ЗПИФ Недвижимости "Межотраслевая недвижимость", обеспечены следующими инженерными коммуникациями.

№ п/п	Наименование	Вид имущества	Инженерные сети
1	Гараж, назначение: нежилое, 1-этажный, общая площадь: 36,3 кв. м., инв. номер: 9509, лит. Г1, адрес объекта: Воронежская область, г. Борисоглебск, ул. Третьяковская, 12. позиция № 1. Кадастровый (или условный) номер: 36:04:12:00-00-00:9509:2000-8-110(1)	гараж	Электроэнергия
2	1/3 доля в праве общей долевой собственности на нежилое отдельно стоящее здание, назначение: нежилое, 3-этажный, подземных этажей – 1), общая площадь 1 156,7 кв. м., инв. №: 8674, лит. А.,п/А. адрес объекта: Воронежская область, г. Борисоглебск, ул. Юбилейная, д. 65-а. Кадастровый (или условный) номер: 36:04:12:00-00-00:8674	часть здания	Электроэнергия, центральное отопление, водоснабжение, водоотведение, телекоммуникации
3	Нежилое помещение-основная часть, назначение: нежилое, 2-этажный, общая площадь 883,5 кв. м., инв. № 7719, лит. А. адрес объекта: Воронежская область, г. Лиски, Проспект Ленина, 46. Кадастровый (или условный) номер: 36:14:08:00-00-00:7719:2000-06-82	здание	Электроэнергия, центральное отопление, водоснабжение, водоотведение, телекоммуникации
4	Нежилое помещение-гараж, назначение: нежилое, 1-этажный, общая площадь: 33,2 кв. м., инв. № 7719, лит. Б. адрес объекта: Воронежская область, г. Лиски, Проспект Ленина, 46. Кадастровый (или условный) номер: 36:14:08:00-00-00:7719:2000-06-83	гараж	Электроэнергия
5	Отдельно стоящее здание, назначение: нежилое, 2-этажный, (подземных этажей – 1), общая площадь: 1 443,1 кв. м., инв. №: 899, литер А, ГЗ. адрес объекта: Воронежская область, г. Нововоронеж, Парковый проезд, дом 8. Кадастровый (или условный) номер: 36:33:00-00-00:899	здание	Электроэнергия, центральное отопление, водоснабжение, водоотведение, телекоммуникации
6	Отдельно стоящее здание, назначение: нежилое, 1-этажный, общая площадь: 84,6 кв. м., инв. номер: 899/2, лит. Г, Г1, Г2, адрес объекта: Воронежская область, г. Нововоронеж, Парковый проезд, дом 8. Кадастровый (или условный) номер: 36:33:00-00-00:899/2	гараж	Электроэнергия
7	Помещение, назначение: нежилое, общая площадь: 157,9 кв. м., этаж 1, номера на поэтажном плане: 1-20. адрес объекта: Воронежская область, Таловский район, п. Таловая, ул. Советская, дом 138, помещение № 1. Кадастровый (или условный) номер: 36:29:24:00-00-00:3046:2002-6-34	помещение	Электроэнергия, центральное отопление, водоснабжение, водоотведение, телекоммуникации
8	гараж, назначение: жилое, 1-этажный, (подземных этажей - *), общая площадь: 38,6 кв. м., инв. номер: 3847, лит. А. Адрес объекта: Воронежская область, Таловский район, п. Таловая, ул. Советская, дом 173. Кадастровый (или условный) номер: 36:29:01 01 008:0045:3847	гараж	Электроэнергия
14	Отдельно стоящее здание, назначение: нежилое, 1-этажный, общая площадь: 216,95 кв. м., инв. № 27652, лит. А. адрес объекта: Воронежская область, Новоусманский район, с. Новая Усмань, ул. Ленина, 276. Кадастровый (или условный) номер: 36:16:14(1):00-00:00:27652	здание	Электроэнергия, центральное отопление, водоснабжение, водоотведение, телекоммуникации
16	Нежилое помещение, назначение: нежилое, общая площадь: 85,1 кв. м., этаж 1, адрес объекта: Воронежская область, г. Острогоск, ул. Коммунаров, д. 1. Кадастровый (или условный) номер: 36-36-20/002/2008-046 36-АГ 478065 06.12.2011	помещение	Объект обеспечен электроснабжением, водоснабжением, канализацией, отоплением от котельной. Однако, в по состоянию на дату оценки договоры на поставку электроэнергии и

№ п/п	Наименование	Вид имущества	Инженерные сети
			водоснабжения не заключены, отсутствуют приборы учета, а также инженерное оборудование (радиаторы отопления, водопроводные трубы и т.п.)
17	Помещение, расположенное в жилом строении литер А, номера на поэтажном плане: цокольный этаж – помещения №№ 1-85. Площадь: общая 1097 кв.м., назначение: нежилое. Адрес (местоположение) объекта: Российская федерация, Свердловская область, г. Екатеринбург, ул. Щербакова, д.47. Кадастровый (или условный) номер: 66:01/01:00:1186:47:28	помещение	Электроэнергия, центральное отопление, водоснабжение, водоотведение, телекоммуникации, резервное электропитание
18	Нежилое помещение, площадь: общая 206,5 кв. м., номера на поэтажном плане: 1,2,2а,3,4,5,6,7,8,9,10,11,12,13,14,14а,15,16,17,18,18а,19,20,21,22. Этаж: 1, Литер: I из лит.А. Адрес (местоположение): Россия, Калининградская обл., г. Калининград, проспект Мира, д. 72-72а. Кадастровый (или условный) номер: 39:15:12 15 43:0007:18540\А:П1:0000\1	помещение	Электроэнергия, центральное отопление, водоснабжение, водоотведение, телекоммуникации
19	Нежилое встроенно-пристроенное помещение (литер VI из литер А, А2). Площадь: общая 39,6 кв.м. Этаж: I. Адрес (местоположение): Россия, Калининградская обл., г. Калининград, ул. Ульяны Громовой, дом № 40-50. Кадастровый (или условный) номер: 39-39-01/306/2008-887	помещение	Электроэнергия, центральное отопление, водоснабжение, водоотведение, телекоммуникации
20	Здание Литер: А. Этажность: 3. Подземная этажность: 1. Площадь: общая 348,1 кв.м. Адрес (местоположение): Россия, Калининградская обл., г. Балтийск, проспект Ленина, дом № 23 а. Кадастровый (или условный) номер: 39:14:010607:8:3	здание	Электроэнергия, центральное отопление, водоснабжение, водоотведение, телекоммуникации
22	Гаражный бокс. Площадь: общая 24,6 кв.м. Инвентарный номер: 27:420:001:010740590:0004:00000. Литер: Г. Этажность: 1. Подземная этажность: 0. Адрес (местоположение) объекта: Россия, Калининградская обл., г. Светлогорск, пр. Калининградский, дом № 77 а. Кадастровый (или условный) номер: 39-39-03/264/2006-376	гараж	Электроэнергия
23	Нежилое помещение IV. Площадь: общая 251,7 кв. м. Этаж: Подвал № 1, этаж № 1. Адрес (местоположение): Россия, Калининградская область, г. Советск, ул. Искры, дом № 1. Кадастровый (или условный) номер: 39:16:010516:0:6/1	помещение	Электроэнергия, центральное отопление, водоснабжение, водоотведение, телекоммуникации
26	Нежилое помещение. Площадь: 416,3 кв. м. Этаж I. Адрес объекта: Россия, Калининградская область, Черняховский район, г. Черняховск, площадь Театральная, дом № 2. Кадастровый (или условный) номер: 39:13:01 03 13:0004:27:239:001:003335130:0001:20068	помещение	Электроэнергия, центральное отопление, водоснабжение, водоотведение, телекоммуникации
27	Административное здание. Площадь: общая 2 299,4 кв.м. Инвентарный номер: 4464. Литер: А. Этажность: 5. Подземная этажность: подвал. Адрес (местоположение) объекта: Россия, Калининградская обл., г. Калининград, Ленинский проспект, дом. №28. Кадастровый (или условный) номер: 39:15:13 23 20:0001:4464\А	здание	Электроэнергия, центральное отопление, водоснабжение, водоотведение, телекоммуникации, резервное электропитание

Собственник дополнительно оплачивает налог на имущество и земельный налог.

С уважением, Первый заместитель генерального директора

П. Р. Богинский



ПРИЛОЖЕНИЕ 4

ИНФОРМАЦИОННО-АНАЛИТИЧЕСКИЕ МАТЕРИАЛЫ

Заказчик:

ООО "ВЕЛЕС ТРАСТ"

Д. У. ЗПИФ Недвижимости "Межотраслевая недвижимость"

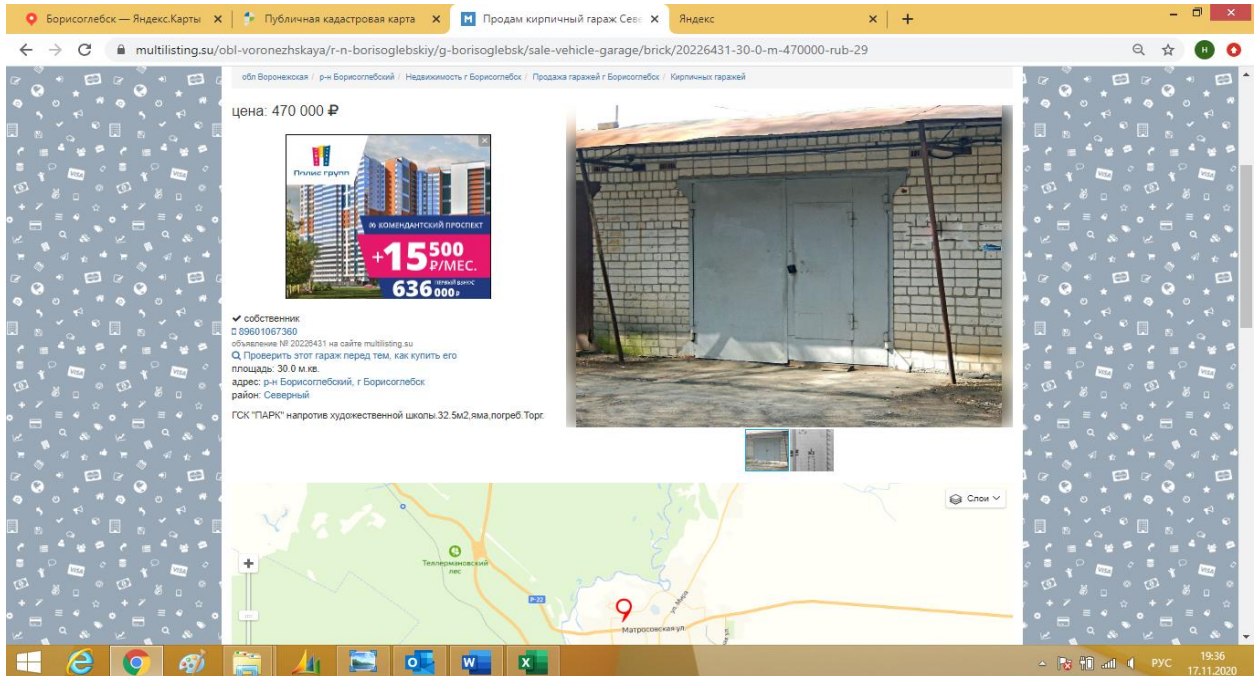
Исполнитель:

АО "НЭО Центр"

Аналоги, подобранные для расчета справедливой стоимости гаража в рамках сравнительного подхода

Аналог №1

<https://multilisting.su/obl-voronezhskaya/r-n-borisoglebskiy/g-borisoglebsk/sale-vehicle-garage/brick/20226431-30-0-m-470000-rub-29>



Борисоглебск — Яндекс.Карты | Публичная кадастровая карта | Продам кирпичный гараж Севе | Яндекс

multilisting.su/obl-voronezhskaya/r-n-borisoglebskiy/g-borisoglebsk/sale-vehicle-garage/brick/20226431-30-0-m-470000-rub-29

обл Воронежская | р-н Борисоглебский | Недвижимость в Борисоглебе | Продажа гаражей в Борисоглебе | Кирпичные гаражи

цена: 470 000 ₽

Пилкас группа
в Командантский проспект
+15 500
Р/МЕС.
636 000.

✓ собственник
☎ 8960 1067360
ссылка № 20226431 на сайте multilisting.su
Q Проверить этот гараж перед тем, как купить его
площадь: 30 0 м.кв.
адрес: р-н Борисоглебский, г Борисоглебск
район: Северный
ГСК "ПАРК" напротив художественной школы 32.5м2,сма,погреб Торг

Телеучастковый лес
Матросовская ул

19:36
17.11.2020

Аналог №2

<https://kvartelia.ru/borisoglebsk/prodam/garazh-24-m-ulitsa-karla-marкса-471343>

Гараж, 24 м² 350 000 ₽
Воронежская область, Борисоглебск, Северный микрорайон, 30

Марина +7(920)210-15-70

Описание
Гараж в Северном мкр. в кооперативе "Парк" - район пожарной части. Есть погреб. Торг.

Параметры объекта
Тип гаража: Кирпичный
Площадь: 24 м²
Охрана: Да

Оценочная компания «Атлант Оценка»
atlant-mos.com

Описание
Гараж в Северном мкр. в кооперативе "Парк" - район пожарной части. Есть погреб. Торг.

Параметры объекта
Тип гаража: Кирпичный
Площадь: 24 м²
Охрана: Да

Расположение на карте

Оценочная компания «Атлант Оценка»
atlant-mos.com

Аналог №3

<https://multilisting.su/obl-voronezhskaya/r-n-borisoglebskiy/g-borisoglebsk/sale-vehicle-garage/brick/17186237-25-0-m-350000-rub-ul-sovetskaya-chigorakskiy-territorialnyy-otdel>

Борисogleбск — Яндекс.Карты | Публичная кадастровая карта | Продам кирпичный гараж на у

multilisting.su | Выписка | Войти | Зарегистрироваться | Подать объявление

Продам кирпичный гараж 25.0 м² город Борисogleбск Центр район улица Советская 35 Чигоракский территориальный отдел
№ 17186237 | Обновлено 19 апр в 11:05 | Просмотров всего 137, сегодня 1

Показаться | Управлять объявлением

ЦДС от 4 252 065 руб Посмотреть	Звезды Столиц от 4 245 225 руб Посмотреть	Северный Вальс от 1 504 456 руб Посмотреть	Парнас от 2 399 000 руб Посмотреть
Ромашки от 1 270 000 руб Посмотреть	Шушары от 2 090 000 руб Посмотреть	Частый ручей от 1 587 137 руб Посмотреть	Материк от 1 734 121 руб Посмотреть

обл Воронежская | р-н Борисogleбский | Недвижимость г Борисogleбск | Продажа гаражей г Борисogleбск | Кирпичные гаражи | ул Советская

цена: 350 000 ₪

✓ собственник:
г 390161479963
объявление № 17186237 на сайте multilisting.su
Q Проверить этот гараж перед тем, как купить его
площадь: 25.0 м.кв
адрес: г Борисogleбск, ул Советская, 35
район: р-н Центр

Продам гараж в центре города (4.5 х 6м)Имеется
погреб,свет,заштукатурен

район: р-н Центр

Продам гараж в центре города (4.5 х 6м)Имеется
погреб,свет,заштукатурен

Как добраться | Скрыть свою историю

Яндекс.Услуги.использование

Аналоги, подобранные для расчета справедливой стоимости гаража в рамках затратного подхода

48

ГАРАЖИ ОТДЕЛЬНОСТОЯЩИЕ						Этажность: 1	КС-1
ОПИСАНИЕ:							
Количество машино-мест: 1							
КОД ОБЪЕКТА И ДОПОЛНИТЕЛЬНЫЕ ХАРАКТЕРИСТИКИ	ОБЪЕМ, м³	ПЛОЩАДЬ, м²	КЛАСС	ЕДИНИЦА ИЗМЕРЕНИЯ	ОБЪЕКТ В ЦЕЛОМ		
ruБ3.02.003.0056			*De Luxe	руб. на 1 м²	9 597		
ruБ3.02.003.0057			*Premium	руб. на 1 м²	8 398		
ruБ3.02.003.0058			*Standard	руб. на 1 м²	7 598		
ruБ3.02.003.0059			*Economy	руб. на 1 м²	7 598		
ГАРАЖИ ОТДЕЛЬНОСТОЯЩИЕ						Этажность: 1	КС-1
ОПИСАНИЕ:							
Количество машино-мест: 2							
КОД ОБЪЕКТА И ДОПОЛНИТЕЛЬНЫЕ ХАРАКТЕРИСТИКИ	ОБЪЕМ, м³	ПЛОЩАДЬ, м²	КЛАСС	ЕДИНИЦА ИЗМЕРЕНИЯ	ОБЪЕКТ В ЦЕЛОМ		
ruБ3.02.003.0060			*De Luxe	руб. на 1 м²	14 796		
ruБ3.02.003.0061			*Premium	руб. на 1 м²	12 397		
ruБ3.02.003.0062			*Standard	руб. на 1 м²	10 797		
ruБ3.02.003.0063			*Economy	руб. на 1 м²	10 797		
ГАРАЖИ ОТДЕЛЬНОСТОЯЩИЕ						Этажность: 1	КС-1

EL-D89SX7-FFA2W7-FT9SHQ-Z7EQ6G

идентификатор

пользователя

территории

Корректировки, используемые при расчете справедливой стоимости

Корректировка на результаты возможного торга (уторговывание)

Справочник оценщика недвижимости-2020. "Производственно-складская недвижимость и сходные типы объектов". Нижний Новгород, 2020 г. Лейфер Л.А.

13.2. Значения скидок на торг на активном рынке

13.2.1. Коллективное мнение экспертов-оценщиков

Значения скидки на торг, усредненные по городам России, и границы доверительных интервалов

Таблица 187

Класс объектов	Активный рынок		
	Среднее	Доверительный интервал	
Цены предложений объектов			
1. Универсальные производственно-складские объекты	11,9%	11,0%	12,9%
2. Специализированные высококлассные складские объекты	11,0%	10,2%	11,8%
3. Объекты, предназначенные для пищевого производства	12,8%	11,8%	13,9%
4. Специализированные объекты сельскохозяйственного назначения	15,6%	14,3%	16,8%
5. Объекты придорожного сервиса, обслуживающие транспортные средства	11,6%	10,8%	12,4%

Таблица 187 (продолжение)

Класс объектов	Активный рынок		
	Среднее	Доверительный интервал	
Арендные ставки объектов			
1. Универсальные производственно-складские объекты	10,1%	9,2%	11,0%
2. Специализированные высококлассные складские объекты	9,6%	8,7%	10,4%
3. Объекты, предназначенные для пищевого производства	11,2%	10,2%	12,3%
4. Специализированные объекты сельскохозяйственного назначения	14,0%	12,6%	15,4%
5. Объекты придорожного сервиса, обслуживающие транспортные средства	10,4%	9,5%	11,2%

Справочник расчета данных для оценки и консалтинга (СРК-2020) под редакцией канд.техн.наук Е.Е. Яскевича, ООО "Научно-практический Центр Профессиональной Оценки (НЦПО), Москва 2020



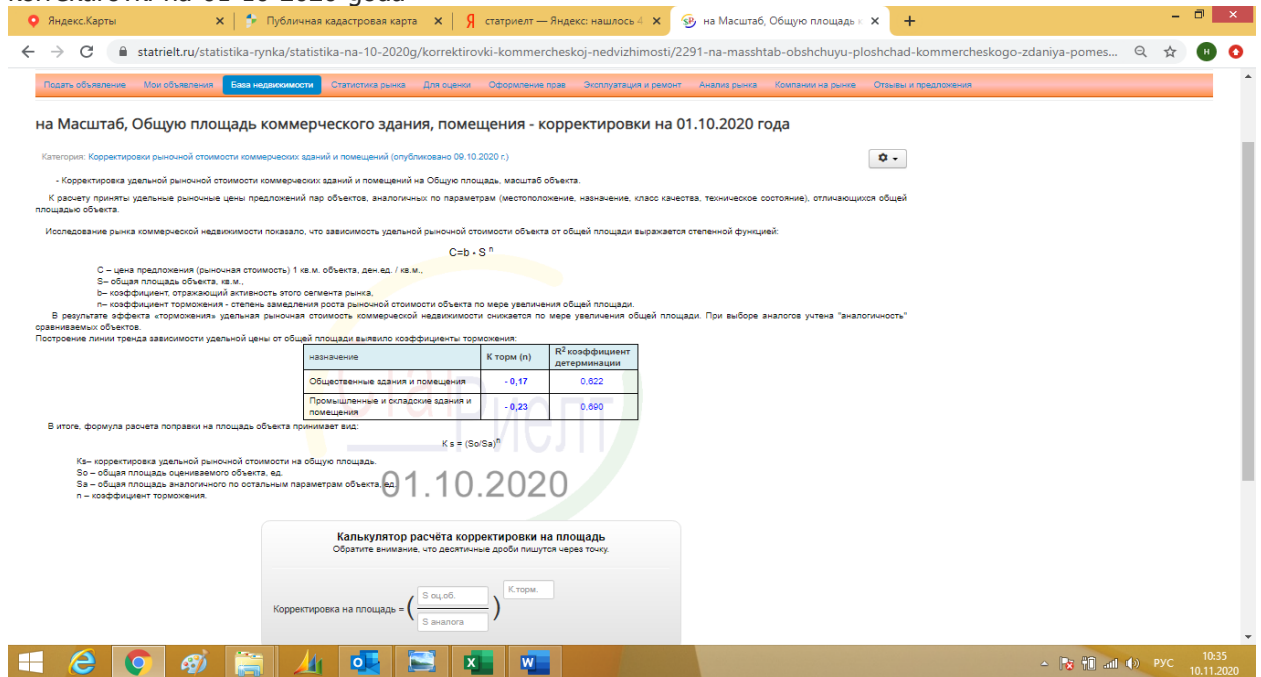
1.11. СКИДКИ НА УТОРГОВАНИЕ ДЛЯ НЕДВИЖИМОСТИ ПО ГОРОДАМ РФ

Таблица 70. Значения корректировок на уторгование для объектов недвижимости в различных городах РФ на март 2020 г., %

Населенный пункт	Жилая		Торговая		Офисная		Производственно-складская		Земельные участки
	Аренда	Продажа	Аренда	Продажа	Аренда	Продажа	Аренда	Продажа	
Крупные города									
Воронеж	3-5 (4)	6-9 (7,5)	4-5 (4,5)	6-8 (7)	4-6 (5)	8-10 (9)	4-7 (5,5)	9-11 (10)	8-12 (10)
Екатеринбург	4-6 (5)	7-10 (8,5)	3-5 (4)	5-9 (7)	4-6 (5)	7-9 (8)	5-8 (6,5)	9-12 (10,5)	9-12 (10,5)
Краснодар	4-6 (5)	6-8 (7)	4-6 (5)	6-9 (7,5)	4-5 (4,5)	7-9 (8)	6-7 (6,5)	7-10 (8,5)	10-12 (11)
Москва	4-6 (5)	6-8 (7)	4-6 (5)	7-9 (8)	5-6 (5,5)	8-10 (9)	4-7 (5,5)	9-11 (10)	9-11 (10)
Новосибирск	3-6 (4,5)	6-9 (7,5)	5-7 (6)	8-10 (9)	5-6 (5,5)	9-10 (9,5)	5-7 (6)	10-12 (11)	8-12 (10)
Ростов-на-Дону	4-6 (5)	6-8 (7)	5-7 (6)	8-11 (9,5)	4-6 (5)	8-10 (9)	4-6 (5)	10-12 (11)	9-12 (10)
С.-Петербург	3-4 (3,5)	5-7 (6)	5-7 (6)	8-10 (9)	3-5 (4)	7-10 (8,5)	5-7 (6)	8-10 (9)	9-12 (10,5)
Среднее по крупным городам в марте 2020 г.	4,6	7,2	5,2	8,1	4,9	8,7	5,9	10,0	10,3
Средние города									
Владивосток	3-5 (4)	7-9 (8)	4-7 (5,5)	8-10 (9)	4-6 (5)	8-10 (9)	5-7 (6)	9-12 (10,5)	9-12 (10,5)
Омск	3-6 (4,5)	5-8 (6,5)	4-6 (5)	8-11 (9,5)	5-8 (6,5)	9-12 (10,5)	5-8 (6,5)	10-12 (11)	10-13 (11,5)
Севастополь	6-8 (7)	9-11 (10)	-	9-12 (10,5)	-	10-12 (11)	-	10-14 (12)	12-14 (13)
Ставрополь	4-6 (5)	8-10 (9)	5-7 (6)	6-10 (8)	5-7 (6)	8-11 (9,5)	6-8 (7)	10-12 (11)	10-12 (11)
Тамбов	5-7 (6)	7-9 (8)	5-7 (6)	9-10 (9,5)	5-8 (6,5)	10-12 (11)	6-9 (7,5)	9-11 (10)	11-13 (12)
Тверь	3-5 (4)	6-8 (7)	5-7 (6)	9-11 (10)	4-7 (5,5)	8-10 (9)	6-8 (7)	10-12 (11)	9-11 (10)
Среднее по средним городам в марте 2020 г.	5,1	8,1	5,7	9,4	5,9	10,0	6,8	10,9	11,3
Небольшие города и населенные пункты									
Московская	4,6	8,1	4,7	10,1	6,0	8,1	6,0	11,1	10,1

Корректировка на площадь

<https://statirelt.ru/statistika-rynka/statistika-na-10-2020g/korrektirovki-kommercheskoj-nedvizhimosti/2291-na-masshtab-obshchuyu-ploshchad-kommercheskogo-zdaniya-pomeshcheniya-korrektirovki-na-01-10-2020-goda>



на Масштаб, Общую площадь коммерческого здания, помещения - корректировки на 01.10.2020 года

Категория: Корректировка рыночной стоимости коммерческих зданий и помещений (опубликовано 09.10.2020 г.)

Корректировка удельной рыночной стоимости коммерческих зданий и помещений на Общую площадь, масштаб объекта.

К расчету приняты удельные рыночные цены предложений пар объектов, аналогичных по параметрам (местоположение, назначение, класс качества, техническое состояние), отличающихся общей площадью объекта.

Исследование рынка коммерческой недвижимости показало, что зависимость удельной рыночной стоимости объекта от общей площади выражается степенной функцией:

$$C = b \cdot S^n$$

С – цена предложения (рыночная стоимость) 1 кв.м. объекта, ден.ед. / кв.м.,
S – общая площадь объекта, кв.м.,
b – коэффициент отрывающий активность этого сегмента рынка,
n – коэффициент торможения - степень замедления роста рыночной стоимости объекта по мере увеличения общей площади.

В результате эффекта «торможения» удельная рыночная стоимость коммерческой недвижимости снижается по мере увеличения общей площади. При выборе аналогов учтена «аналогичность» сравнимых объектов.

Построение линии тренда зависимости удельной цены от общей площади выявило коэффициенты торможения:

назначение	К торж (n)	R ² коэффициент детерминации
Общественные здания и помещения	-0,17	0,622
Промышленные и складские здания и помещения	-0,23	0,699

В итоге, формула расчета поправки на площадь объекта принимает вид:

$$K_s = (S_o/S_a)^n$$

Ks – корректировка удельной рыночной стоимости на общую площадь,
So – общая площадь оцениваемого объекта, кв.м.,
Sa – общая площадь аналогичного по остальным параметрам объекта, кв.м.,
n – коэффициент торможения.

Калькулятор расчёта корректировки на площадь
Обратите внимание, что десятичные дроби пишутся через точку.

Корректировка на площадь = $\left(\frac{S_{\text{оц.об.}}}{S_{\text{аналога}}} \right)^{K_{\text{торж.}}}$

Корректировка на состояние

Справочник оценщика недвижимости-2020. "Производственно-складская недвижимость и сходные типы объектов". Нижний Новгород, 2020 г. Лейфер Л.А.

Расчет стоимости проведения ремонта, руб./кв. м

Таблица 156

Вид ремонта	Стоимость работ, руб./кв. м	Стоимость материалов, руб./кв. м	Стоимость ремонта (работа+ материалы), руб./ кв. м
Косметический	1 963	981	2 944
Экономичный	3 353	1 676	5 029
Капитальный	6 231	3 115	9 346
Улучшенный	9 785	4 893	14 678

Как отмечалось выше, для определения корректировки на уровень отделки к ценам предложений к продаже аналогов предлагается использовать аддитивную поправку, равную разности стоимостей ремонта объекта оценки и объекта-аналога. В таблице 157 приведены значения аддитивных корректировок, относящихся к одному квадратному метру площади помещений, представленные в виде матрицы. Обращаем внимание, что

Корректировка на тип ремонта, руб./кв. м

Таблица 157

Уровень отделки		аналог				
		Без отделки	Косметический	Экономичный	Капитальный	Улучшенный
объект оценки	Без отделки	0	-2 944	-5 029	-9 346	-14 678
	Косметический	2 944	0	-2 085	-6 402	-11 734
	Экономичный	5 029	2 085	0	-4 317	-4 317
	Капитальный	9 346	6 402	4 317	0	-5 332
	Улучшенный	14 678	11 734	9 648	5 332	0

Важная информация. В том случае, если у Оценщика имеются данные о фактической текущей стоимости ремонтных работ, то при корректировке цен объектов-аналогов они имеют приоритет перед данными, приведенными в Справочнике.

Типы ремонта (виды ремонтных работ)

Таблица 153

Вид ремонта	Характеристика
Косметический	<p>Внутренний косметический ремонт промышленных цехов, складских помещений обычно сводится к малым отделочным работам - покраске стен, освежению потолков, ремонту электропроводки, замене стекол.</p> <p>Как правило, такой ремонт проводится с целью реставрации - обновления внутреннего состояния помещения за короткие сроки без дорогостоящей перепланировки и замены элементов инженерных сетей</p>
Экономичный	<p>Экономичный ремонт промышленных цехов и складских помещений наряду с выполнением отделочных работ (покраска стен, потолков, ремонт электропроводки) предполагает также замену окон, дверей, а также проведение небольшой перепланировки помещения, которая бы не меня функционального назначения помещения или его части.</p> <p>Подобного рода ремонт проводится с целью изменения планировки помещения для более удобной организации рабочего пространства, а также обновления текущего состояния объекта.</p>
Капитальный	<p>Капремонт помещений предполагает выполнение работ по замене инженерных коммуникаций; проведению перепланировки с оформлением всех необходимых для этого разрешений; выравниванию поверхностей; замене напольных, потолочных покрытий, отделочных материалов; замене проемов.</p> <p>В отличие от косметического ремонта производственно-складских помещений капитальный позволит не только обеспечить комфортные условия для работы персонала, но и продлить срок эксплуатации всего здания в целом, решить технологические проблемы</p>
Улучшенный	<p>Улучшенный вид ремонта, предполагает использование только материалов высокого качества, современного дорогостоящего оборудования, монтаж инженерной инфраструктуры в европейском варианте</p>

Корректировка (К1) на различие в сейсмичности

С. А. Табакова, А. В. Дидковская. Общественные здания. Укрупненные показатели стоимости строительства. Серия "Справочник оценщика". - М.: ООО "КО-ИНВЕСТ", 2016, стр. 485

Федотовская	-	-	0	посерево	-	-	0
Харитоново	-	-	6	Красное Эхо	-	-	6
Харлово	-	6	7	Красный Богатырь	-	-	6

484

ОБЩЕСТВЕННЫЕ ЗДАНИЯ 2016

для условий строительства в Московской области, Россия

территории российской Федерации
ОСР-97

ОБЩЕСТВЕННЫЕ ЗДАНИЯ 2016

для условий строительства в Московской области, Россия
в уровне цен на 01.01.2016

Название субъектов РФ и населенных пунктов	Карты ОСР-97		
	А	В	С
Красный Маяк	-	-	6
Красный Октябрь	-	-	6
Лакинский	-	-	6
Лукново	-	-	6
Мелехово	-	-	6
Мстера	-	-	6
Никологоры	-	-	6
Новки	-	-	6
Нововязники	-	-	6
Октябрьский	-	-	6
Оргтруд	-	-	6
Радужный	-	-	6
Собинка	-	-	6
Саврово	-	-	6
Степанцево	-	-	6
Судогда	-	-	6
Суздаль	-	-	6
Уршеский	-	-	6
Юрьево	-	-	6
Волгоградская область			
Быково	-	6	7
Водстрой	-	6	7
Волгоград	-	6	7
Волжский	-	6	7
Городище	-	6	7
Горьковский	-	6	7
Гумрак	-	6	7
Даниловка	-	-	6
Дубовка	-	6	7
Елань	-	-	6
Ерзовка	-	6	7
Жирновск	-	6	7
Иловля	-	6	7
Калач-на-Дону	-	-	7
Камышин	-	6	7
Клетская	-	-	6
Котово	-	6	7
Краснооктябрьский	-	6	7
Краснослободск	-	6	7
Красный Яр	-	6	7

Название субъектов РФ и населенных пунктов	Карты ОСР-97		
	А	В	С
Эльтон	-	6	7
Южный	-	6	7
Вологодская область			
Великий Устюг	-	-	6
Красавино	-	-	6
Кузино	-	-	6
Воронежская область			
Анна	-	-	6
Бобров	-	-	6
Богучар	-	-	6
Борисоглебск	-	-	6
Бутурлиновка	-	-	6
Волоконовка	-	-	6
Воробьевка	-	-	6
Воронеж	-	-	6
Грибановский	-	-	6
Давыдовка	-	-	6
Елань-Коленовский	-	-	6
Калач	-	-	6
Каменка	-	-	6
Кантемировка	-	-	6
Краснолесный	-	-	6
Латная	-	-	6
Лиски	-	-	6
Нижний Кисляй	-	-	6
Нововоронеж	-	-	6
Новохоперский	-	-	6
Ольховатка	-	-	6
Острогожск	-	-	6
Павловск	-	-	6
Панино	-	-	6
Перелешинский	-	-	6
Петропавловка	-	-	6
Поворино	-	-	6
Подгоренский	-	-	6
Придонской	-	-	6
Рамонь	-	-	6
Россошь	-	-	6
Семилуки	-	-	6

Корректировка (K2) на разницу в объеме или площади

С. А. Табакова, А. В. Дидковская. Промышленные здания. Укрупненные показатели стоимости строительства. В уровне цен на 01.01.2016 г., для условий строительства в Московской области, Россия. Серия "Справочник оценщика". Издание восьмое, переработанное и дополненное. -М.: ООО "КО-ИНВЕСТ", 2016, стр. 25

Поправки, выраженные в виде корректирующих коэффициентов к стоимости всего здания

Поправка на разницу в объеме (V , м³) или площади (S , м²) между оцениваемым зданием V_0 , S_0 соответственно) и ближайшим параметром из справочника ($V_{спр}$, $S_{спр}$) определяется с помощью коэффициентов:

на разницу в объеме		на разницу в площади	
$V_0/V_{спр}$	K_0	$S_0/S_{спр}$	K_0
0,10–0,29	1,22	0,25–0,49	1,2
0,30–0,49	1,2	0,50–0,85	1,1
0,50–0,70	1,16	0,86–1,15	1
0,71–1,30	1	1,16–1,50	0,95
1,31–2,00	0,87	1,51–2,00	0,93

Корректирующий коэффициент (КЗ) стоимости строительства по характерным конструктивным системам зданий и сооружений на 01.01.2016 г. по сравнению с датой справочника

Межрегиональный информационно-аналитический бюллетень "Индексы цен в строительстве". -М.: КО-ИНВЕСТ, Вып. 102, январь 2018, стр. 55-56, Табл. 2.2.2 "Корректирующие коэффициенты стоимости строительства по характерным конструктивным системам зданий и сооружений на 01.01.2018 г. по сравнению с 01.01.2016 г."

2.2.2 КОРРЕКТИРУЮЩИЕ КОЭФФИЦИЕНТЫ СТОИМОСТИ СТРОИТЕЛЬСТВА ПО ХАРАКТЕРНЫМ КОНСТРУКТИВНЫМ СИСТЕМАМ ЗДАНИЙ И СООРУЖЕНИЙ (ДЛЯ РОССИЙСКОЙ ФЕДЕРАЦИИ)

55

на 01.01.2018 г. по сравнению с 01.01.2016 г.

Рекомендуются при использовании только справочников КО-ИНВЕСТ серии «Справочник оценщика» выпуска 2016 г.; показатели справочника умножаются на показатели данной таблицы, без использования региональных коэффициентов таблица 8.2.1

Для расположенных севернее Полярного круга территорий тех краев и областей, которые помечены знаком «*», следует дополнительно применять повышающий коэффициент 1,2

Экономические районы, края, области	ЗДАНИЯ									
	с наружными ограждающими конструкциями преимущественно из:									
	кирпича	мелких стеновых ячеистых и слоистых блоков	кирпича	железобетона	панелей "сэндвич"	стекла, свето-прозрачного материала	панелей "сэндвич"	древесины		
	железобетона, стали, кирпича	железобетона и стали	древесины	железобетона в бескаркасных системах	стали в каркасных системах	железобетона, стали (кроме ЛСТК)	железобетона, стали (кроме ЛСТК)	легких стальных тонкостенных конструкций (ЛСТК)	древесины и др. конструктивных материалов	
Класс конструктивных систем										
	КС-1	КС-1А	КС-2	КС-3	КС-4	КС-5	КС-6	КС-6А	КС-6Б	КС-7
Северный район										
Республика Карелия *	1,123	1,032	1,114	1,160	1,083	1,050	1,108	1,074	1,125	1,234
Республика Коми (южнее Полярного круга)	1,209	1,095	1,204	0,960	1,132	1,126	1,170	1,145	1,150	1,205
Республика Коми (север. Полярного круга)	1,473	1,335	1,467	1,171	1,380	1,372	1,426	1,395	1,402	1,469
Архангельская область (южнее Поляр. круга)	1,251	1,059	1,262	1,114	1,140	1,131	1,177	1,132	1,162	1,310
Архангельская область (север. Поляр. круга)	1,523	1,288	1,536	1,355	1,387	1,377	1,432	1,377	1,414	1,594
Вологодская область	1,024	0,914	1,001	0,925	0,961	0,949	1,001	1,002	0,981	0,988
Мурманская область *	1,417	1,274	1,463	1,143	1,346	1,336	1,384	1,329	1,364	1,416
Северо-Западный район										
г.Санкт-Петербург	1,172	1,137	1,252	0,981	1,193	1,171	1,213	1,197	1,176	1,164
Ленинградская область	1,157	1,058	1,266	0,881	1,114	1,116	1,153	1,123	1,124	1,119
Новгородская область	0,981	0,929	0,958	0,885	0,940	0,957	0,990	0,974	0,965	0,962
Псковская область	0,847	0,770	0,784	0,807	0,796	0,801	0,846	0,865	0,865	0,873
Центральный район										
Брянская область	0,833	0,826	0,775	0,803	0,814	0,839	0,867	0,878	0,859	0,814
Владимирская область	0,969	0,939	0,901	0,872	0,905	0,927	0,947	0,938	0,922	1,002
Ивановская область	1,041	0,944	0,967	0,946	0,946	0,935	0,969	0,975	0,986	0,974
Калужская область	0,965	0,896	0,969	0,805	0,936	0,942	0,968	0,966	0,968	0,969
Костромская область	0,812	0,739	0,740	0,712	0,774	0,790	0,827	0,841	0,797	0,794
г.Москва	1,291	1,287	1,487	1,031	1,355	1,347	1,399	1,305	1,405	1,380
Московская область	1,138	1,176	1,203	1,110	1,191	1,162	1,219	1,177	1,169	1,160
Орловская область	0,848	0,875	0,825	0,831	0,852	0,873	0,899	0,903	0,882	0,862
Рязанская область	0,887	0,817	0,841	0,853	0,862	0,872	0,907	0,922	0,892	0,858
Смоленская область	0,818	0,777	0,788	0,809	0,837	0,834	0,884	0,876	0,872	0,847
Тверская область	0,907	0,891	0,954	0,827	0,939	0,944	0,987	0,984	0,996	0,926
Тульская область	0,998	0,914	0,981	0,947	0,959	0,957	1,004	0,998	0,979	0,975
Ярославская область	1,006	0,913	0,946	0,839	0,939	0,944	0,978	0,966	0,954	0,979
Волго-Вятский район										
Республика Марий Эл	0,936	0,800	0,871	0,816	0,838	0,844	0,888	0,872	0,870	0,880
Республика Мордовия	0,944	0,859	0,912	0,885	0,903	0,910	0,951	0,945	0,946	0,943
Чувашская Республика	0,911	0,828	0,898	0,845	0,892	0,878	0,953	0,924	0,934	0,949
Кировская область	0,999	0,909	0,934	0,869	0,955	0,948	1,001	0,992	0,969	0,975
Нижегородская область	0,840	0,785	0,737	0,772	0,753	0,788	0,820	0,820	0,816	0,838
Центрально-Черноземный район										
Белгородская область	0,919	0,844	0,885	0,924	0,884	0,877	0,917	0,913	0,942	0,942
Воронежская область	0,930	0,916	0,951	0,905	0,967	0,950	1,006	0,995	0,993	0,976
Курская область	0,932	0,919	0,950	0,793	0,934	0,945	0,989	0,969	0,961	0,998

2

Строительно-монтажные работы

Межрегиональный информационно-аналитический бюллетень "Индексы цен в строительстве". -М.: КО-ИНВЕСТ, Вып. 112, стр. 100, Табл. Экстраполяция тенденция изменения индексов цен на строительно-монтажные работы и технологическое оборудование в среднем по РФ на 2020-2023 гг.

Выпуск 112 - июль 2020

100

ЭКСТРАПОЛЯЦИЯ ТЕНДЕНЦИЙ ИЗМЕНЕНИЯ ИНДЕКСОВ ЦЕН
на строительно-монтажные работы и технологическое оборудование
в среднем по Российской Федерации на 2020-2023 гг. (с учетом НДС)

2	Строительно-монтажные работы	Строительно-монтажные работы		Технологическое оборудование		месяц, год	Строительно-монтажные работы		Технологическое оборудование	
		Фактические индексы к 01.01.01г. с учетом НДС	Прирост цен, % в квартал	Фактические индексы к 01.01.01г. с учетом НДС	Прирост цен, % в квартал		Фактические индексы к 01.01.01г. с учетом НДС	Прирост цен, % в квартал	Фактические индексы к 01.01.01г. с учетом НДС	Прирост цен, % в квартал
						Март 12	78,829	2,640	63,157	1,174
						Июнь 12	84,795	7,569	64,427	2,011
						Сентябрь 12	90,330	6,527	64,659	0,359
						Декабрь 12	95,746	5,998	64,879	0,340
						Март 13	97,784	2,127	65,715	1,289
						Июнь 13	98,059	0,281	66,553	1,275
						Сентябрь 13	104,157	6,218	67,079	0,790
						Декабрь 13	105,390	1,184	66,905	-0,260
						Март 14	102,129	-3,095	67,189	0,425
						Июнь 14	103,541	1,383	66,308	-1,310
						Сентябрь 14	104,906	1,319	67,258	1,432
						Декабрь 14	105,904	0,951	72,874	8,350
						Март 15	106,419	0,486	77,699	6,621
						Июнь 15	107,369	0,893	78,025	0,420
						Сентябрь 15	106,131	-1,154	82,317	5,501
						Декабрь 15	106,207	0,072	87,496	6,291
						Март 16	106,277	0,066	90,613	3,562
						Июнь 16	107,243	0,908	89,269	-1,483
						Март 18	116,043	0,334	86,095	-0,521
						Июнь 18	116,723	0,586	90,400	5,000
						Сентябрь 18	117,395	0,576	94,146	4,143
						Декабрь 18	119,573	1,855	94,249	0,110
						Март 19	120,518	0,791	95,665	1,503
						Июнь 19	121,161	0,533	97,445	1,861
						Сентябрь 19	122,717	1,284	100,544	3,180
						Декабрь 19	125,330	2,130	100,977	0,430
						Март 20	125,999	0,534	108,908	7,854
						Июнь 20	127,826	1,450	106,367	-2,333
						Сентябрь 20	127,653	-0,136	105,217	-1,061
						Декабрь 20	128,733	0,846	106,531	1,249
						Март 21	129,813	0,839	107,845	1,234
						Июнь 21	130,893	0,832	109,159	1,219
						Сентябрь 21	131,972	0,825	110,474	1,204
						Декабрь 21	133,052	0,818	111,788	1,190
						Март 22	134,132	0,812	113,102	1,175

Корректировка на прибыль предпринимателя

Справочник расчета данных для оценки и консалтинга (СРД №24) под редакцией канд.техн.наук
Е.Е. Яскевича, ООО "Научно-практический Центр Профессиональной Оценки (НЦПО), Москва 2019

СРД_24_2019.pdf (ЗАЩИТА) - Adobe Acrobat Reader DC

Главная Инструменты СРД_24_2019.pdf (... x) Войти

Общий доступ

результаты сравнительных исследований зданий и сооружений на территории РФ в мае 2019 г.

№ п/п	Город, область, местоположение объекта	Тип недвижимости	Констр. система (КС), класс	Рыночная прибыль предпринимателя (ППД) / Вышеуказан	
				Май 2018 г.	Май 2019 г.
1. Архангельск	Средняя	Офисы	3, 6 «В»	14	16
	Окружная	Прочие помещения	1, «С»	5	6
	Средняя	Прочие помещения	1, «С»	11	12
2. Астрахань	Средняя	Офисные помещения	1,3 «В»	18	20
	Средняя	Торговые помещения	3,1, «С»	20	19
	Окружная	Прочие помещения	1,4, «С»	7	9
	Средняя	Прочие помещения	3,1, «А»	25	28
3. Белгород	Средняя	Жилые дома	4, «В»	16	18
	Средняя	Офисные помещения	1, «С»	19	18
	Средняя	Офисные помещения	1,3, «В»	15	17
	Средняя	Торговые помещения	3,1, «С»	23	24
	Окружная	Прочие помещения	1,4, «С»	7	9
4. Владимирск	Средняя	Офисы	4, «С»	32	29
	Окружная	Прочие помещения	4, «С»	12	11
	Средняя	Магазины	1, «С»	43	45
	Средняя	Гостиницы	1,3, «С»	21	23
	Средняя	Гостиницы	4, «С»	28	26
5. Владимир	Средняя	Офисные помещения	1, «В»	15	14
	Средняя	Торговые помещения	4, «С»	32	29
	Средняя	Жилые дома	4, «В»	15	16
	Средняя	Офисные помещения	3,1, «В»	16	17
	Средняя	Торговые помещения	4,1, «С»	25	27
	Окружная	Офисные помещения	4,1, «С»	10	11
6. Волгоград	Средняя	Прочие помещения	1,4, «С»	10	12
	Средняя	Магазины	1, «С»	29	27
	Средняя	Магазины	6,11, «В»	32	31
7. Воронеж	Средняя	Офисы	1,4, «С»	21	19
	Средняя	Гостиницы	4, «С»	15	17
	Средняя	Торговые помещения	4,1, «С»	28	31
	Средняя	Офисные помещения	4,1, «С»	17	15
8. Екатеринбург	Средняя	Прочие помещения	1,4, «С»	11	10
	Средняя	Офисные помещения	3,4, «В»	20	23
	Средняя	Офисные помещения	3,4, «В»	20	23

22:41 28.01.2020

ПРИЛОЖЕНИЕ 5

АКТ ОСМОТРА ОБЪЕКТА ОЦЕНКИ

Заказчик:

ООО "ВЕЛЕС ТРАСТ"

Д. У. ЗПИФ Недвижимости "Межотраслевая недвижимость"

Исполнитель:

АО "НЭО Центр"



ПЛАТФОРМА РЕШЕНИЙ ДЛЯ БИЗНЕСА

АКТ ОСМОТРА ОБЪЕКТА НЕДВИЖИМОГО ИМУЩЕСТВА

"21" ноября 2020 г.

В соответствии с Заданием на оценку № 14 от 11 ноября 2020 г. к Договору №ОА-АХ-0288/14 от 25 марта 2014 г. между ООО "ВЕЛЕС ТРАСТ" Д.У. ЗПИФ Недвижимости "Межотраслевая недвижимость" и АО "НЭО Центр"

Я, Чернухин Александр Викторович, представитель АО "НЭО Центр" совместно с представителем на объекте:

Начальник Борисоглебского участка инкассации РОСИНКАС

(должность)

Второв В.А.

(фамилия, инициалы)

произвел осмотр недвижимого имущества:

- Гараж, назначение: нежилое, 1-этажный, общая площадь: 36,3 кв. м., инв. номер: 9509, лит. Г1, адрес объекта: Воронежская область, г. Борисоглебск, ул. Третьяковская, 12. позиция № 1. Кадастровый (или условный) номер: 36:04:0102022:330.
- Земельный участок, категория земель: земли населенных пунктов, разрешенное использование: для эксплуатации гаража, общая площадь 39 кв. м, адрес объекта: Воронежская область, г. Борисоглебск, ул. Третьяковская, д. 12, позиция № 1. Кадастровый (или условный) номер: 36:04:0102022:51.

Стороны:

Представитель на объекте

 /Второв В.А./

Представитель АО "НЭО Центр"

 /Чернухин А.В./



Дата проведения осмотра: "21" ноября 2020 г.

Объект оценки представляет собой:

- Гараж, назначение: нежилое, 1-этажный, общая площадь: 36,3 кв. м., инв. номер: 9509, лит. Г1, адрес объекта: Воронежская область, г. Борисоглебск, ул. Третьяковская, 12. позиция № 1. Кадастровый (или условный) номер: 36:04:0102022:330.
- Земельный участок, категория земель: земли населенных пунктов, разрешенное использование: для эксплуатации гаража, общая площадь 39 кв. м, адрес объекта: Воронежская область, г. Борисоглебск, ул. Третьяковская, д. 12, позиция № 1. Кадастровый (или условный) номер: 36:04:0102022:51.

Окружающая застройка: Административные и жилые здания, магазины, гостиница

Пешеходный и автомобильный трафик в районе расположения объекта (высокий/средний/низкий) (определяется визуально): Средний

Подъездные пути (удобные/неудобные) (есть ли возможность подъезда на общественном транспорте): Удобные. Общественный транспорт (маршрутные такси), остановка на удалении 100 м

Наличие коммуникаций:

Наименование	Показатель
Электроснабжение	+
Газоснабжение	-
Водоснабжение	-
Канализация	-
Лифт	-
Кондиционирование	-
Вентиляция	-
Система оповещения в случае пожара	-
Система контроля доступа	-

Внешнее благоустройство: Прилегающая территория асфальтирована

Наличие парковки (организованная/стихийная) Охраняемая

Дополнительные примечания: Гараж расположен во дворе гостиницы.

ПРИЛОЖЕНИЕ 6

ФОТОГРАФИИ ОБЪЕКТА ОЦЕНКИ

Заказчик:

ООО "ВЕЛЕС ТРАСТ"

Д. У. ЗПИФ Недвижимости "Межотраслевая недвижимость"

Исполнитель:

АО "НЭО Центр"



Фото 1. Окружающая застройка



Фото 2. Внешнее состояние



Фото 3. Окружающая застройка



Фото 4. Окружающая застройка




Фото 5. Окружающая застройка




Фото 6. Окружающая застройка



Фото 7. Окружающая застройка



Фото 8. Окружающая застройка



Фото 9. Окружающая застройка



Фото 10. Внутреннее состояние



Фото 11. Внутреннее состояние



Фото 12. Внутреннее состояние

Источник: фотографии, предоставленные Заказчиком и данные визуального осмотра